

BORDERHOLIC

BORDER COLLIE CLUB CZECH REPUBLIC



2/2007 číslo 23



Malé fotoohlédnutí za Mistrovstvím BCC CZ v agility ve Zbraslavi. (foto: Tonda Diviš a Alenka Štrofová)



SLOVO ÚVODEM

Ti, kteří se letos zúčastnili členské volební schůze v Brně už ví, že proběhly změny ve složení výboru klubu. Místo jednatelky Šárky Balcarové byl navrhnut a schválen Bořivoj Šimek. Dlouho jsem přemýšlela co napsat do úvodníku. Nakonec jsme s předsedou vymysleli, že nejlepší by bylo, kdyby se na tomto místě pan Šimek členům představil a napsal sám pár řádku.

Takže mu s radostí přenechávám slovo :-)

Přeji všem příjemné čtení a hodně dobré nálady a optimismu do přicházející zimy!

Jana Lejsková



Vážení příznivci border kolií,



spolu s předsedou našeho klubu a autorem většiny úvodníků, které jsme v poslední době zvyklí na tomto místě číst, jsme se dohodli, že jako nově zvolený člen výboru BCCCCZ se právě na tomto místě krátce představím. Já si ale nemyslím, že je nutné, abych zde prezentoval svoji osobu, takže se raději budu zabývat tématy, která považuji na počátku své práce ve funkci jednatele za důležitá.

Ještě před tím, než začnu mluvit o sobě, chci zdůraznit, že si velice vážím práce všech, díky jejichž úsilí klub úspěšně funguje. Jejich jména všichni dobře znáte a já si v této chvíli dovolím jmenovat jen jednoho z nich. Jde o Šárku Barcalovou, která se letos rozhodla ukončit svoji činnost ve výboru a které chci touto cestou za její dlouholetou práci poděkovat. Náš obdiv a dík si zaslouží také všichni, kdo naprosto nezištně pomáhají s přípravou a pořádáním všech klubových akcí, ať už jsou to mistrovství BCCCCZ a další sportovní akce nebo výstavy, soutěže a školení v pasení a samozřejmě také příprava tohoto časopisu.

Do své funkce jsem samozřejmě vstoupil s určitou vizí a určitými cíly, kterých chci dosáhnout. V první řadě chci přispět ke zlepšení komunikace mezi řadovými členy a výborem. Také způsob zasílání přihlášek nových členů a způsob zasílání některých plateb považuji za nepružný a zastaralý. Nadále už není možné, aby někdo ani půl roku po odeslání přihlášky včetně příslušné platby nevěděl, jestli je nebo není členem klubu. V této věci jsem už učinil jisté kroky a navrhl jsem také úplné zrušení P.O.Boxu a zasílání pošty (včetně plateb složenkou) přímo na poštovní nebo e-mailové adresy jednotlivých členů výboru. K zjednodušení a zrychlení kontroly a identifikace došlých plateb pomůže hospodářce zřízení účtu s možností elektronického bankovníctví.

Dále chci přispět k výraznému zviditelnění našeho klubu v očích veřejnosti a to i veřejnosti nekynologické. Považuji za velkou chybu, že se v posledních letech na řadě akcí pořádaných klubem ani neobjevilo logo BCCCCZ. Nechci, abyste moji snahu chápali jako nějakou reklamu na borderky, ale musíme mít stále na paměti, že nejsme jediným klubem, který se v ČR chovem border kolií zabývá. Na druhou stranu ale jsme



jediným klubem, který v souladu s normativy FCI stanovil pro chov pevná kritéria a pravidla. A je především v zájmu plemene, aby i ti, kdo o koupi border kolie teprve uvažují, věděli, že takovýto klub u nás existuje. Je nutné, aby se včas dozvěděli, že průkaz původu psa (PP) není jen kus papíru, ale že jim dává především informace o genetické výbavě štěněte. Je nutné, aby se i laici jednoznačně dozvěděli, že nestačí, aby rodiče měli PP, ale je nutné, aby prošli procesem uchovnění. V této souvislosti raději zdůrazním, že nemám vůbec nic proti border kolii bez PP. Několika majitelům takových psů i pomáhám s výchovou a dávám jim úplně stejné informace, jako majitelům našich odchovanců. Když ale říkám, že mi nevádí psi bez PP (jakéhokoliv plemene), tak bude správné, když k tomu doplním, že jsem výrazně nesmlouvavý k těm, kteří takové psy produkují.

Moje rodina v současné době vlastní tři border kolie, s kterými se věnujeme služebnímu výcviku, agility, flyballu, frisbee, záchranářině, výstavám,... a pasení. Já osobně žádnou činnost nepreferuji. Rád jedu třeba i jen jako divák na výstavu, líbí se mi všechny psí sporty a aktivně se věnuji flyballu. Musím ale přiznat, že teprve ve chvíli, kdy jsem se svými psy dosáhl určité úrovně právě v oblasti pasení, jsem přesně pochopil, co dělá border kolii border kolii. Přestože jejich původním posláním je bezesporu právě pasení ovcí, tak většinu z Vás, kdo mě znáte, potkávám na výstavách nebo spíše na sportovních akcích. Považuji proto za velice důležité, aby se právě pasení stalo dostupnějším i pro ty, kteří se mu chtějí věnovat jenom rekreačně nebo si ho třeba chtějí jenom vyzkoušet. V tomto roce jsme vyškolili několik nových instruktorů pasení a vzniklo několik nových tréninkových areálů, takže věřím, že počet příznivců pasení bude stále narůstat. A především chci věřit tomu, že díky větší dostupnosti pasení pod dohledem vyškoleného trenéra a díky stále se zvyšujícímu počtu soutěží v pasení bude stále více lidí chápat, jak má vlastně pasení vypadat a že přestaneme na internetu vídat fotky typu „jak si pejsek hezky zapásl“, které nemají s opravdovým pasením vůbec nic společného a mnohem více se podobají rodeu či regulérní štvanci na smrt vyděšených zvířat a naprosto nerespektují platná ustanovení Zákona na ochranu zvířat proti týrání.

Na závěr se chci zmínit ještě o jedné důležité věci. Ve stanovách klubu máme zakotven mimo jiné i institut „čestný člen BCCCZ“. Osobně se zasadím o to, aby tato pocta byla čas od času také někomu dopřána. Nemusím se totiž ani moc rozhlížet a hned mě napadá několik lidí, kteří si ji už dávno a plným právem zaslouží.


Dovolím si ještě jednu výzvu, podobnou těm, které občas zazní v úvodníkách Michala Krejčího. Na můj vkus až příliš často vidím, jak si člověk svoje neúspěchem při nějaké zkoušce či soutěži pošramocené ego hojí na svém psovi. Neříkám, že bych často vídal fyzické tresty, ale hrubá slova a našťvané obličejy, z kterých je pes nejistý a mnohdy vyděšený, jsou poměrně časté.

Přátelé, mějme pořád na paměti, že pes umí jen to, co ho naučí člověk a pokud udělá chybu, je to vždycky zase vina člověka. Mějme pořád na paměti, že nemůžeme všichni vyhrát a že je daleko pravděpodobnější, že skončíme v poli poražených.

Mějme pořád na paměti, že psy máme a cvičíme s nimi nikoliv pro vítězství, ale pro radost. Pro radost naši i jejich.



Bořivoj Šimek
jednatel BCCCZ
www.borderkolie.cz



Z D R A V Í

Co je TNS?



TNS je zkratka pro onemocnění označené v angličtině jako Trapped Neutrophil Syndrome. V češtině se používá pro tuto nemoc název Dědičná neutropénie.

TNS je, jak český název napovídá, onemocnění dědičné, při kterém dochází ke smrtelnému selhání imunity. Vyskytuje se především u plemene border collie. Poprvé na TNS upozornili dva novozélandští veterináři – Frazer Allen a Boyd Jones, kteří spolupracovali se známou dlouholetou chovatelkou border collíí Judy Vos, majitelkou chovatelské stanice Clan Abby. I když se TNS vyskytovalo u novozélandských psů již delší dobu, byli tito dva veterinární lékaři první, kteří si položili otázku, zda je onemocnění dědičné a jakým přesným mechanismem je narušena imunita postižených zvířat. Odpověď na tuto nelehkou otázku jim pomohl nalézt doktor Alan Wilton a tým jeho spolupracovníků z University of New South Wales (UNSW) v Austrálii.



Oba názvy nemoci, jak anglický - Trapped Neutrophil Syndrome, tak i český - Dědičná neutropénie, vystihují „jádro pudla.“ Při TNS je narušena funkce neutrofilů. Neutrofilů, také označované jako neutrofilní granulocyty, jsou nejčastěji zastoupeným typem bílých krvinek v krvi, a to nejen u psa, ale třeba také u koně a kočky. Z celkového počtu bílých krvinek je v krvi psa zhruba 70% neutrofilů. V českém ekvivalentu slova TNS je obsažen výraz neutropénie. Neutropénie je snížení počtu neutrofilů pod normální hodnotu, což je spojeno se zvýšeným rizikem infekce. Při TNS nemohou být neutrofilů, jež se vytvořily v kostní dřeni, uvolněny do krevního oběhu. Jsou uvězněny (viz anglický výraz trapped) v kostní dřeni a postižený jedinec tudíž není schopen čelit infekci, která v jeho těle propukla.

TNS se nejčastěji projevuje již ve štěněčím věku psa. Příznaky TNS se mohou značně lišit, především podle toho, s jakým typem infekce se organizmus postiženého zvířete musí vypořádat. Poprvé se příznaky začnou objevovat kolem druhého týdne věku štěněte. Štěňata trpící TNS jsou obvykle menší, mají mnohem nižší váhové přírůstky než jejich sourozenci ve vrhu, mají malou úzkou hlavu a špatnou kvalitu srsti. Později se objevují další příznaky – zvracení, průjem, nechutenství, horečka, otékají klouby a zvíře ztrácí schopnost pohybu. Příznaky jsou často patrné při prvním očkování štěněte, protože vakcinace je první velkou zatěžkávací zkouškou imunitního systému. „Živé“ vakcíny, které obsahují oslabené infekční činitele, vyvolávají v těle štěněte malou infekci, se kterou se organizmus musí vypořádat tvorbou protilátek. U jedince trpícího TNS se tak nestane a infekce propukne ve velkém měřítku.

Donedávna bylo jedinou možností, jak prokázat u štěněte TNS, odebrat krev a zjistit procentické zastoupení neutrofilů z celkového počtu bílých krvinek. Výsledek ale nemohl být brán za směrodatný, protože procentické zastoupení neutrofilů mohou ovlivnit také bakteriální či virové infekce. Další možností je odběr vzorku kostní dřeni, tzv. biopsie kostní dřeni. Při TNS je v kostní dřeni vyšší hladina neutrofilů oproti

krvi, neutrofilů nejsou uvolňovány do krevního řečiště.

Tyto dvě metody částečně umožňují odhalit nemocné jedince, nemohou však nalézt skryté přenašeče onemocnění. Doktor Wilton a jeho tým spolupracovníků začali pátrat po možnosti, jak odhalit jeden z chromozómů, na kterém je uložen gen zodpovědný za TNS onemocnění. Gen pro onemocnění TNS se u jedince může vyskytnout v několika variantách, odborně označovaných jako alely. Každý pes však nese ve své genetické výbavě pouze dvě varianty tohoto genu. TNS je onemocněním recesivně založeným, to znamená že jedinec postižený TNS zdědil poškozenou alelu po své matce i po svém otci. Konstelaci jeho alel

můžeme zapsat jako +/- . Tento jedinec bývá označován také jako affected. Nese ve své dědičné informaci jen nefunkční gen. Pes pouze s jednou poškozenou kopií genu, alelou - a jednou kopií normální + je genetickým přenašečem choroby a může poškozený gen skrytě předávat svým potomkům. Bývá také označován jako carrier, přenašeč (+/-). Pes se dvěma kopiemi nepoškozeného genu je zdravý homozygot. Konstelaci jeho alel můžeme vyjádřit zápisem +/+. V odborné literatuře je tento jedinec označován také jako TNS DNA normal a onemocnění nepředává na své potomstvo. Wiltonův tým zjistil, že při TNS dochází k poškození genu, který se nachází na 19. chromozómu z 39 párů chromozómů. Vědecký tým doktora Wiltona navrhl genetický test, který je schopen rozpoznat jak genetické přenašeče TNS, tak také jedince kteří po svých rodičích zdělili mutaci v obou alelách na TNS chromozómu a jsou TNS onemocněním přímo postiženi. Tento test je zatím založen na mnohem jednodušším principu, než třeba genetický test na CEA. V případě TNS jsou totiž vědci hendikepováni tím, že neznají přesné místo na 19. chromozómu, kde je uložen TNS gen. Vytipovali si zatím pouze tzv. marker, což je určitá sekvence na daném chromozómu, která je společná pro všechny potomky psa, který TNS onemocnění do chovu vnesl. V současné době je tedy možno vyšetřovat pouze zvířata mající v rodokmenech předky z Nového Zélandu a Austrálie, o kterých je známo, že byli buď přímo nemocní a nebo byli genetickými přenašeči TNS.

Výzkum ale pokračuje rychle vpřed a je jen otázka času, kdy bude k mání plný genetický test pro chovná zvířata na celém světě. Pokud by jste chtěli poslat krev Vašeho psa na genetický test, kontaktujte doktora Alana Wiltona (a.wilton@unsw.edu.au) Na internetových stránkách www.bordercolliehealth.com můžete najít jednak databázi zvířat, která byla dosud testována, výsledky jejich testů a dále pak rodokmeny zvířat, o kterých je známo, že trpí dědičnou neutropénií (jsou zde zveřejněny také výsledky testů na CEA a CL). Krev do laboratoře je možno poslat dvěma způsoby, buď ve zkumavce, ošetřenu pouze látkou proti srážení krve (Na₂EDTA = disodná sůl kyseliny diamintetraoctové) a nebo na tzv. FTA kartě (obrázek 1). FTA karta je papírová kartička, na kterou se nakape krev. Krevní vzorek na této kartě je stabilní pro analýzu deoxyribonukleové kyseliny (DNA) po mnoho let a může být po provedení genetického testu uskladněn v bance pro případné další genetické testy.

Cílem a snem nás všech je vlastnit border collii, která je zdravá a plně schopná práce. Pomoci nám mohou jedině ti chovatelé, kteří se budou svým zodpovědným přístupem snažit minimalizovat riziko narození nemocných štěňat. Nejen v případě TNS, ale i v případě dalších dědičných defektů jako jsou CEA (Collie Eye Anomaly), CL (Ceroidal Lipofuscinosis) či MDR1 (Multiple Drug Resistance) jim mohou chovatelskou práci značně usnadnit genetické testy.

Podmínkou je zveřejňování výsledků těchto testů, ať už jsou pro chovatele dobré a nebo špatné. Jedině dostatečné množství informací nám může pomoci k vymýcení těchto závažných chorob z chovu. Pokud chovatel zjistí, že je geneticky testovaný jedinec genotypu affected pro jakoukoliv mendelisticky dědičnou chorobu, mělo by být samozřejmostí, že jej dále pro chovatelské účely využívat nebude. Spojením tohoto zvířete s jedincem s genotypem normal se sice narodí klinicky zdravá zvířata, ale všechna budou přenašeči genetického defektu. Pokud budou tyto přenašeči dále využiti v chovu, vysoce naroste v dalších generacích počet narozených přenašečů genetické choroby a velice těžko se nám někdy podaří onemocnění z chovu zcela vylíčit.

Použitá literatura:

Allan F.J., Thompson K.G., Jones B.R., Burbidge H.M., McKinley R.L. (1996) Neutropenia with a probable hereditary basis in Border collie. New Zealand Veterinary Journal. 44: 67-72

Clark L.A., Tsai K.L., Steiner J.M., Williams D.A., Guerra T., Ostrander E.A., Galibert F., Murphey K.E. (2004) Chromosome-specific microsatellite multiplex sets for linkage studies in the domestic dog. Genomics. 84: 550-554

Shearman J.S., Zhang Q.Y., Wilton A.N. (2006) Exclusion of CXCR4 as the cause of Trapped Neutrophil syndrome in Border Collies using 5 microsatellites on chromosome 19. Animal genetics 37: 89

<http://bordercolliehealth.com/TNSdatabase.html>

<http://www.bryningbordercollies.com/TNS>

Obrázek 1.

FTA karta pro uchování krevních vzorků pro analýzu DNA



Tabulka 1. Očekávané výsledky při páření jedinců s různými kombinacemi alel pro TNS

Genotyp otce	Genotyp matky		
	TNS DNA normal +/+	TNS DNA carrier +/-	TNS DNA affected -/-
TNS DNA normal +/+	100 % TNS DNA normal, +/+ (potomci zdraví)	50 % TNS DNA normal, +/+ (potomci zdraví) 50 % TNS DNA carrier, +/- (potomci zdraví, přenašeči)	100 % TNS DNA carrier, +/- (potomci zdraví, přenašeči)
TNS DNA carrier +/-	50 % TNS DNA normal, +/+ (potomci zdraví) 50 % TNS DNA carrier, +/- (potomci zdraví, přenašeči)	25 % TNS DNA normal, +/+ (potomci zdraví) 50% TNS DNA carrier, +/- (potomci zdraví, přenašeči) 25 % TNS DNA affected, -/- (potomci trpící TNS)	50 % TNS DNA carrier, +/- (potomci zdraví, přenašeči) 50 % TNS DNA affected, -/- (potomci trpící TNS)
TNS DNA affected -/-	100 % TNS DNA carrier, +/- (potomci zdraví, přenašeči)	50 % TNS DNA carrier, +/- (potomci zdraví, přenašeči) 50 % TNS DNA affected, -/- (potomci trpící TNS)	100 % TNS DNA affected, -/- (potomci trpící TNS)

Eva Chmelíková¹

Jaroslav Petr²

Markéta Sedmíková¹

Helena Härtlová¹

¹Česká zemědělská univerzita v Praze, Katedra veterinárních disciplín

²Výzkumný ústav živočišné výroby, Praha – Uhřetěves

SPORT A VÝCVIK

Clicker nejsou žádné čáry...



... i když se s ním dají dělat kouzla. Clicker je plastová krabička s plíškem a clicker training je výcviková metoda, která využívá pozitivní motivaci a zvuk clickeru v ní funguje jako označení správného chování. Pes se učí bez jakýchkoli trestů a korekcí chování a to ho vede k větší sebedůvěře a kreativnímu postupu ve vymýšlení, jak vlastně chcete, aby cvik vypadal. Klik psovi řekne, že něco udělal dobře a odměna, kterou za to dostane, ho zase motivuje k tomu, aby své chování zopakoval. Tím se utvrzuje žádoucí chování a chyby, které nejsou utvrzovány, nejsou opakovány. Výcvik s clickerem je snadný, hodí se pro každého, je efektivní a zábavný jak pro psa, tak pro psovoda. S clickerem cvičí mnoho úspěšných závodníků v agility, obedienci, dogdancing, využívá se například při výcviku záchranářských nebo slepeckých psů. Jakmile psovod a pes ví, jak clicker funguje a jak ho používat, dá se naučit prakticky cokoliv - přivolání malého štěněte, šlápnutí na zónu, přinesení aportu, zvednutí packy nebo otevírání šuplíku.



Klik = odměna

V první fázi výcviku je třeba vytvořit klasické podmínění, že po zvuku clickeru na psa čeká odměna. Tak jako I. P. Pavlov psům zazvonil a dal jim krmení, tak i vy psům klikněte a dejte pamlskek, pokud možno ihned po kliku. Nejlépe, když to jsou malé kousky něčeho měkkého, po čem se váš pes může utlouci. Ta poslední podmínka je skutečně důležitá, protože v závislosti na tom, jak moc bude chtít odměnu, se bude také snažit při tréninku. Ze začátku stále opakujte klik – odměna, až si váš pes bude myslet, že jste se zbláznili, když zadarmo rozdáváte takové dobroty. Jestli si zvuk clickeru spojil s pamlskem zjistíte snadno – počkejte, až psa zaujme něco jiného, klikněte a když se na vás hned podívá a čeká pamlskek, máte to doma.

První cvik

Doporučuji začínat výcvik s clickerem nějakým novým lehkým cvikem, abyste zjistili, jak dalece pes reaguje na clicker při učení. Ideální je třeba následování ruky nebo interakce s nějakými předměty, například stoupnutí si na krabici. Klik můžete používat i jako doplněk pochvaly u cviků, které pes zná, ale zvláště, když je pes delší dobu trénovaný stylem: „Řeknu ti povel a ty počkáš, až ti vysvětlím, co to je“, pak mu může chvíli trvat, než začne být při cvičení sám aktivní. S clickerem se ale dá začít v každém věku.

Pro následování ruky si vezměte do ruky pamlskek tak, aby to pes viděl, a nechte ho, ať se vaší ruky dotkne čumákem, když si bude chtít pamlskek vzít. Klikněte a pamlskek mu dejte. Tohle párkrát udělejte a prodlužujete trochu dobu, kdy vám bude muset do ruky strkat, než kliknete a odměníte. Pak si už žádný pamlskek neberte, jen se tak tvařte, nechte psa, ať se vaší ruky dotkne, klikněte, dojděte pro pamlskek a psa odměňte. Poměrně rychle můžete přestat předstírat, že máte pamlskek v ruce, a nechte psa, aby se dotýkal vaší prázdné dlaně (tímto způsobem odbouráváte závislost na pamlscích). Většinou psi rychle pochopí, že žádné kliknutí = žádný pamlskek, a cpou vám čumák do dlaně, dokud nekliknete. Pak si klidně můžou doběhnout k místu, kde jste nechali pamlsky. Pokud se vás ale dotknou a na kliknutí nečekají, pomozte jim pochopit, že takhle cvičení nefunguje – pamlsky mějte vždy tak, aby se k nim pes nedostal a nemohl se sám odměnit za chybu, nečekejte s nezkušeným psem na kliknutí příliš dlouho, dokud se dotýká, povzbuzujte ho slovní pochvalou. Dobu, kde se pes musí dotýkat vaší ruky, prodlužujte pomalu v závislosti na vytrvalosti vašeho psa a motivaci. Pokud máte jen obyčejné granule, pes se vám na cvičení vykašle dříve, než když budete mít pořádný flák masa.

Specifika výcviku

Asi nejzajímavější je okamžik, kdy se ke cviku připojí povel. Normálně se nejdříve řekne povel pro cvik, který po psovi chceme, a pak psa přinutíme, aby cvik vykonal, nejčastěji nějakou fyzickou korekcí – řekneme: „Sedni“ a zatlačíme psovi na zadek, aby si sedl. Protože psovi naše slova nedávají žádný smysl, nejdříve se

naučí, že na slovo „Sedni“ mu tlačíme na zadek. Teprve až později se naučí sedat. U clickeru výuka funguje jinak – pes se nejdříve naučí předvádět určité chování (cvik), které mu upevníte klikáním a odměňováním v takové podobě, která se vám líbí. Až když pes umí cvik dobře, například nesedí na kytě a podobně, těsně před tím, než bude chtít zopakovat cvik, za který už mnohokrát dostal odměnu, řeknete pro cvik povel. Pes cvik provede (nejdříve samozřejmě nezávisle na povelu), kliknete, odměníte. Postupně si takhle spojí povel s cvikem. Aby pes neopakoval cvik stále bez ohledu na to, jestli chcete nebo ne, začnete klikat a odměňovat jen za cvik, který byl proveden po povelu, a ostatní budeme ignorovat. Protože pes za cviky bez povelu nedostane pamlsky, ztratí důvod je dělat.

Rovněž se zde nepoužívají žádné tresty a korekce chování vypadají tak, že odměňujete správné chování pamlsky a špatné chování ignorujete. Pes se při učení nových věcí musí dost soustředit, takže při výcviku by psovod měl minimálně mluvit a pohybovat se. Výcvik by samozřejmě měl probíhat v klidném prostředí, kde psa nic neruší. Psovod může psa příležitostně povzbudit slovní pochvalou a ze začátku ho do cviku navádět, ale když se pes naučí spoléhat na psovoda, stává se pasivním a hůře ho něco naučíte. Pochvaly a ukazování by měly být použity zřídka a jen v takové míře, aby to ve psovi povzbudilo chuť nad něčím přemýšlet a být aktivní. Všechno, co se pes naučí sám, si také lépe uvědomuje a zapamatuje. Jakmile jednou pochopí, co se po něm chce, nemá problém cvik zopakovat.

Klik funguje nejen jako označení správného chování, ale může také zapříčinit jeho ukončení, protože si pes přijde pro odměnu. V ničem to nevadí, protože ví, za co odměnu dostal, a že musí cvik zopakovat, aby ji dostal znovu. Pokud tedy cvičíte nějaký cvik v dálce a pes po kliknutí opustí svou pozici, aby si přišel pro odměnu, neznamená to, že se nenaučí pracovat daleko. Je lepší, když můžete psa odměnit v pozici, kterou cvičíte, ale není to nutné, pes to pochopí stejně. Když nechci chování ukončit, používám slovní pochvalu, která u mně znamená nejen „Líbí se mi, co právě děláš,“ ale i „Dělej to tak dál.“ Jakmile pes začne chápat, jaký cvik po něm chcete, měla by se začít kombinovat slovní pochvala s klikem. Když pes zvládá cvik velmi dobře, slovní pochvala by měla clicker pomalu nahrazovat, jinak pes bude stále něco vymýšlet, aby uslyšel klik, i když už po něm nic nového nechcete.



Vedení, tvarování, zachycení

Často slyším otázku „Jak pes pochopí, co po něm chci, když mu nic neřeknu?“ To pochopí díky dobře načasovanému cílenému klikání. Máte několik možností, jak psovi něco vysvětlit, které můžete různě kombinovat. Všechny jsou založené na tom, že pes pochopí, že se mu kliklo za určitý pohyb nebo chování, které udělal. Protože ví, za co dostal odměnu, může chování zopakovat, popřípadě nějak obměnit, abychom mu znova klikli.

1) Luring – vedení

Psa do správné pozice navedete pamlskem, hračkou nebo jiným vhodným způsobem (gestem rukou, hůlkou...). Pes si například sedne, když se potřebuje dívat nahoru, takže do sedni ho můžete navést, tím, že mu nad hlavou budeme držet pamlsky. Do pozice ke mně ho dostanete tak, že před ním budeme couvat a lákat ho na pamlsky, k noze zase půjdete dopředu. Později budete odbourávat vodění na pamlsky a budete vodit jen na prázdnou ruku, pak budete i minimalizovat gesta rukou a soustředit psa na slovní povel.

2) Shaping – tvarování

Znáte princip hry „Samá voda, přichořívá“? Člověku se voláním „přichořívá“ říká, že se blíží k výslednému úkolu, a naopak „samá voda“ značí, že se od něj vzdaluje. Psovi se klikáním říká „přichořívá“ a ten se pak snaží svoje chování zopakovat, pokud se mu neklikne, tak je trochu obmění. Tím se postupně přibližuje k výsledné podobě cviku, až ho umí celý a můžete k němu přidat povel. Tvarováním se dají učit třeba sudý – psovi se klikne, že si lehl, že si lehl na bok, že dal do vzduchu nohy, že se celý přetočil. Často se tahle metoda využívá pro interakci s různými objekty, třeba pro targeting – následování ruky, hůlky, dotyk terčíku, se kterým se pak budou učit na agility zóny...

3) Capturing - zachycení

Pes náhodně předvede nějaké chování – sedne si, vyvenčí se - psovod mu za to klikne a odmění ho. Vhodná metoda pro cviky, do kterých je těžší navést psa pamlskem nebo tvarováním. Pokud má člověk připravený clicker a pes ho dobře chápe, dá se s tím nacvičit leccos – oklepání se, olíznutí, zívnutí, vrtění ocasem...

Všechny metody se dají různě kombinovat v závislosti na podobě cviku. Aby se pes zařadil k noze se dá učit vedením a aby chodil těsně a sledoval psovoda se vypiluje tvarováním.

Clicker není odměna

Když ode mne někdo chtěl clicker, už se mi párkrát stalo, že to doprovázel slovy: „To je super, teď u sebe nemusím nosit pamlsky, psovi bude stačit kliknutí.“ Nebude. Clicker slouží k tomu, že psovi řeknete: „Tohle bylo správně, za tohle dostaneš odměnu“. Clickerem můžete psa něco naučit, ale je to odměna, která způsobí, že se pes vůbec chce něco naučit. Vezměte si příklad ze sebe – pracovali byste, kdyby vám za to nikdo neplatil? Asi by vám to dlouho nevydrželo, že? Mohli byste se zabývat mnohem zajímavějšími věcmi, za které by vás taky nikdo neplatil. Za každým klikem by měla následovat odměna, aby se neoslabovalo spojení **klik = odměna**.

Dva clickery

Když máte dva psy naučené na clicker, je lepší mít pro každého jiný clicker (ideálně vydávající odlišný zvuk) a cvičit s nimi odděleně. Cvičíte-li s oběma najednou, je několik možností, jak rozlišit, kterému psovi jste zrovna klikli – odměníte jen psa, kterému jste klikli, oslovíte psa, kterému jste klikli, nebudete řešit, že tam máte dalšího psa... Mně osobně se nejvíce zamlouvá odměnit oba psy, jeden že cvičí, druhý, že je odložený. Když někomu půjčím svůj clicker, Wayovi dám za každé kliknutí „jeho“ clickerem odměnu.

Občas na tréninku, závodech nebo jiných kynologických akcích se sejde více lidí, kteří mají své psy naučené na clicker. Psi můžou být naučení reagovat jen na zvuk „svého“ clickeru, ale někdo může při výcviku používat více clickerů a pes tak reaguje na jakýkoli podobný zvuk. To ani nemluvíme o tom, jak to ruší psovoda, který se koncentruje před svým startem. Je zdvořilé zeptat se ostatních, jestli jim vaše klikání nebude vadit.

Výhody clickeru

Clicker, jakožto označení správného chování, je přesnější než slovní pochvala. Jeho výhoda je především v rychlosti kliknutí. Kliknutí psovi označí chování a ten tedy ví přesně, co se po něm chce. Pokud se například učí dotyk zóny tlapkou v jednom přesném místě, klik ho může označit rychleji a přesněji než slovo „Hodný“. Klik navíc zní vždy stejně, zatímco naše slova ne. Člověk málokdy dokáže udržet stále stejnou intonaci nebo délku samohlásek. Psovi správným označením chování umožníme to, aby i nadále cvičil správně a byl chválen. Kterému psovi by se to nelíbilo?

Že se pes naučí očekávat odměnu až po kliknutí také minimalizuje problém, že pes „bez pamlsku necvičí“. I když nemáte pamlsky fyzicky u sebe (v ruce, kapse), pes ví, že po kliku je dostane, a tak se snaží vás donutit kliknout tím, že pracuje podle vašich představ.

Jak naučit cvik jen tvarováním

Klikejte za každé přiblížení k výslednému cviku. Při následování hůlky jsem klikala za to, že se na ní podíval, přišel si k ní, dotkl se jí packou, dotkl se jí čumákem, dotkl se jejího konce čumákem, chodil za ní a dotýkal se čumákem konce hůlky.



Ještě žádný klik.



Klik za dotknutí hůlky.



Postupně se dotkne až konce.

Kateřina Lerlová
katka@lerl.info

Kdyby bylo agility snadné, říkalo by se mu obedience



„Mám příliš rychlého psa, kterého na parkuru nedoběhnu a proto nám agility moc nejde.“ Kolikrát jste se s touto větou nebo její obměnou setkali? Já tolikrát, že mi už leze krkem. A přestože současné znění řádu agility napovídá tomu, že by psovod měl na parkuru podávat „sportovní výkon“, ve skutečnosti ho k tomu nic nenutí – čas se mu nezapočítává, styl běhu rozhodčí taky nehodnotí... Vždyť psovod je na trati aby sekundoval psovi, vedl ho na překážky, které jsou v pořadí, ne aby s ním závodil. Ve skutečnosti si psovod může klidně stoupnout doprostřed, a pokud pes má naučené takové povely, že ho dokážou provést bezpečně a rychle skrze parkur, není jediný důvod, proč by nemohli vyhrát.

Naučit psa překonávat překážky není tak těžké, tak proč si na závodech při každém běhu lámeme hlavu, jak provést psa překážkami, které nejsou v pořadí a jak ho co nejrychleji a nejbezpečněji navést na ty, které naopak v pořadí jsou? Jak říká můj oblíbený autor Fred Brattain v Clean Runu, americkém časopisu o agility – Agility není o překonávání překážek, agility se odehrává mezi překážkami. Účelem prohlídky parkuru není si na trati udělat co nejvíce koleček, ale rozmyslet si, jak chci psa vést, aby kopíroval ideální dráhu mezi překážkami.

Tak například, jak pes pozná mimo slovního povelu, že má jít dopředu? Nebo že má zatočit? Proč ho nevytlačí z překážky, když mu přebíhám za zády? K tomu mi slouží několik základních manévrů na trati, které můj pes zná a ví, jak na ně reagovat. Vychází většinou z přirozených reakcí, které se snažím tréninkem rozvinout a upevnit.

Pro pohyb dopředu to například jsou:	Pro pohyb do strany to například jsou:
- pohybují se vpřed	- pohybují se do strany nebo se točím
- zrychlují	- zpomalují nebo stojím
- ramena mám natočená dopředu	- ramena mám natočení ve směru zatáčení psa
- říkám povel vpřed	- říkám povel pro točení

Vědět jak pes reaguje na váš pohyb je velmi důležité pro vedení psa po parkuru. Stejně jako se váš pes musí naučit reagovat na vaše povely, vy se musíte naučit jak a kde je vhodné je vydat, točit se nebo křížit. Povely mohou označovat jednotlivé překážky, nebo také změny směru, které má pes mezi překážkami provést. Točení je ovlivňování dráhy psa, aniž by při tom psovod měnil stranu, po které psa má. Při křížení psovod přebíhá z jedné strany psa na druhou a tím strhává i psa.

Povely

Povely existují jednak pro určení každé překážky, jednak pro určení směru. Je vhodné mít každou překážku pojmenovat jinak, aby pes na povel například dokázal rozlišit mezi kladinou a tunelem. Povely na určení směru jsou různé a také se dají používat různě, záleží na stylu běhu, který má člověk. Já používám left (doleva) a right (doprava) pro zatočení, far (vpřed) pro pokračování v přímém směru, here (sem) a out (tam) pro stahování nebo vytlačování psa.

Každý má samozřejmě jinou povelovou techniku a není nutné, aby všichni používali zrovna tuhle. Sama někdy nepoužívám povely na překážky, někdy proto, že je ze sebe nestíhám chrlit, někdy je vynechám z tréninkových důvodů – nechci, aby pes čekal, než mu řeknu povel, ale aby se dral dopředu sám. Některé psy čekání na povel psovoda zpomaluje a pokud se naučí skákat přesně na povel, mohou kvůli špatnému načasování povelu i shazovat.

Vpřed

Můžete ho začít učit mimo překážky. Hodíte psovi hračku a s povelu „vpřed“ ho za ní pustíte. Snažte se docílit toho, aby za ní vždy běžel největší možnou rychlostí, proto je dobré začínat třeba s míčkem, který se kutálí dopředu, a pokud psa nebaví běžet samotného, můžete běžet s ním, povzbuzovat ho a předstírat, že mu chcete hračku vzít, pokud nebude dost rychlý. Předpokládám ale, že s borderkami by v tomhle směru žádné problémy být nemusely.

Snažte se docílit toho, aby pes dokázal běžet sám dopředu i bez vašeho povzbuzování, aby nezpomalil, ani když zůstanete stát nebo půjdete dokonce do strany. Když ale pes k míčku doběhne, rozběhněte se za ním, aby se nevracel za vámi zpět, a s hrou pokračujte ve směru jeho běhu. Půjde dopředu rychleji, jestliže bude vědět, že se pro odměnu nebude muset vrátit.

Na překážce postupujte podobně. Hodíte dopředu míček a vyšlete psa na překážku. Nejlépe, kdybyste měli po ruce i pomocníka, který včas hračku psovi sebere, pokud nepřekoná překážku správně – vyhne ji, shodí

tyčku nebo skočí zónu. Pokud je pes zbrklý nebo se naopak na překážku sám neodváží, chodte nejdříve s ním a postupně zpomalujte, až budete moci stát na místě a pes v plné rychlosti překážku překoná správně. Odměnu vždycky házejte dopředu a pak se za psem rozběhněte. Po častém opakování by psi měli získat sebejistotu a tím pádem i rychlost a přesnost.

Doleva a doprava

Jestli se rozhodnete používat stranové povely, nezapomeňte na jednu věc – musíte se orientovat podle psa. Vyberte si dva povely, které znějí rozdílně a zapamatujte si, který platí pro kterou stranu. Nemusí to být jen slova jako left a right, ale i close a back, pokud se snažíte orientovat podle směru hodinových ručiček (jeden povel na točení po směru, jeden proti směru hodinových ručiček). Pokud si nedokážete povely zapamatovat a na trati rychle vybavit, raději je nepoužívejte.

S učením stran můžete opět začít mimo překážky. Já jsem při tom postupovala úplně stejně, jako když jsem učila psa otočky v dogdancing. Psa můžete vodit za rukou (nejdříve s pamlskem/hračkou, později bez) do kruhu a říkat mu při tom povel. Postupně budete ubírat ukazování, až se pes zvládne otočit pouze na slovní povel. Klidně ho nechte, aby se točil několikrát za sebou a střídejte nepravidelně stany, aby si je zažil. Pokud máte psa, který se rád tahá, je tu ještě jedna možnost, jak ho otočky naučit – nechte psa, aby se zakousl do hračky, a v zápalu hry ho točte. Možná se bude ze začátku trochu pohybu bránit, ale až si zvykne a nechá se bez odporu točit, začněte mu říkat povel. Pak můžete s otočkou začít, ale hračku pustíte a necháte psa, aby se dotočil sám. Za to ho samozřejmě pochválíte a zase se začnete přetahovat. Postupně ho necháte, aby se točil víc a víc sám... a pak je postup stejný jako u předchozí metody.

Než přejdete na překážky, můžete strany vyzkoušet při běhání někde v parku. Běhejte se psem a když řeknete povel, zatočte psa na příslušnou stranu. Třeba tím, že mu tam hodíte hračku.

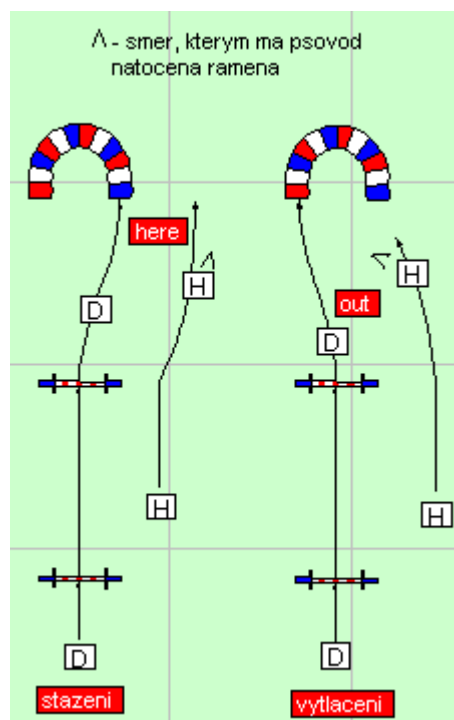
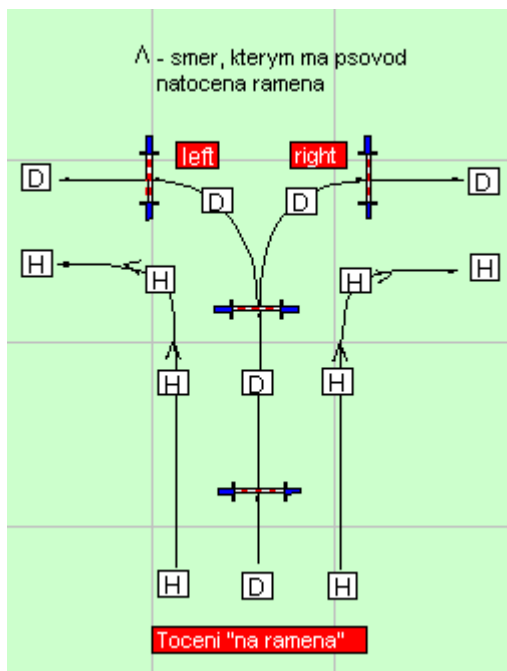
Na překážce psa točte nejdříve na jednu stranu, je dobré začít s točením na tu, kde zrovna stojíte. Procvičujte vždy obě strany stejně. Učte psa zatáčet na opačnou stranu, než stojíte, zkoušejte celé sekvence a zatáčejte psa nejen když běží směrem od vás, ale i když běží k vám. Pokud se pes dokáže po vyběhnutí z tunelu otočit na povel na druhou stranu, než jste vy, víte, že strany umí dobře.

Sem a tam

Těmito povely říkám psovi, jestli má jít překážku blíž nebo dál ode mě. Nejčastěji je používám pro stažení nebo vytlačení psa do správné díry u pevného tunelu zahnutého do „U“. Správně by měl pes reagovat na povel, aniž bych mu pomohla svým pohybem (na obrázku mu pomáhám), ale toho se mi zatím nepodařilo docílit. Je samozřejmě možné psa naučit, že slovní povel je nadřazený povelu tělem, ale zatím jsem nepotřebovala dotáhnout tento prvek do konečné fáze.

Vytlačování a stahování jsem učila na obíhání stromů. Nejdřív jsem psa naučila obíhat strom, a pak psa učila, že na povel „out“ ho má oběhnout ze strany vám vzdálenější a na povel „here“ ze strany vám blíže. „Out“ je většinou snazší, běžíte se psem ke stromu a necháte ho strom oběhnout tak, že pes se točí na stranu k vám. Při „here“ se pes musí otočit od psovoda, aby mohl oběhnout strom, takže je dobré, aby pes uměl jít před psovoda.

Když to pes umí rozlišit, dají se při obíhání stromů zkoušet různé věci – vzít jich několik za sebou, obíhat, i když je psovod hodně daleko, vysílat několikrát za sebou na jeden strom, jednou „out“, jednou „here“, aby se pes naučil rozdíly. Na stromech se dá samozřejmě procvičovat i další vedení.



Při nacvičování na překážkách si postavte rovinku a na její konec rozlišovačku tak, aby pes měl stejně daleko k oběma překážkám (jako to je například na obrázku). Zpočátku si dávejte velký náskok a při stahování psa volejte hodně k sobě, při vytlačování mu naopak díru hodně zakryjte tělem. Rameny byste stále měli mířit ve směru běhu psa. Když pes reaguje dobře a nemá snahu vám „ustřelit“ do špatné díry, můžete pomalu svou dráhu narovnávat – nebudete běhat tolik do strany a vystačíte si pouze se slovním povelem a natočením ramen. Můžete povely procvičovat i na jiných sekvencích – rozlišení mezi pevným a látkovým tunelem nebo mezi houpačkou a kladinou nebo se k překážkám budete blížit z pravého úhlu nebo rovinka povede přímo na jednu překážku a vy budete muset psa odklonit na vedlejší...

Točení

Psi na parkuru reagují na rychlost pohybu psovoda, směr jeho pohybu a směr, kterým se dívá, kam má natočená ramena a kolena. Když se disknete, schválně se hned podívejte, kam jste natočení a na kterou překážku se díváte. Občas se stane, že kontrolujete, zda vám pes nejde na špatnou překážku a on tam vzápětí skončí.

Točení říkám způsobu, jak psa na parkuru zatočit, aniž bych zkřížila jeho dráhu nebo změnila ruku, na kterou bych ho vedla. Za tři základní způsoby točení by se dalo označit točení „na ramena“, false turn a V-set.

Točení „na ramena“

Je to úplně nejzákladnější způsob, jak psa na parkuru zatočit. Pes kopíruje psovodův pohyb, zahne psovod, zahne i pes, přičemž zůstane na stejné ruce. Takhle se ale dá točit jen na jednu stranu.

U točení „na ramena“ by se pes měl hlavně naučit, že s ním psovod nejde pokaždé až těsně k bočnici. Pes by měl sám umět udělat oblouk, i když stojíte nebo jste daleko, abyste se mohli připravit například na křížení. Se psem to můžete procvičovat na čtyřech překážkách, mezi nimiž je úhel 90°, které jsou nejdříve blízko sebe a vy je postupně dáváte dál a dál, sami ovšem zůstanete stát uprostřed a budete se točit, jak pes potřebuje. To samé se dá procvičovat na třech překážkách nebo i na dvou, mezi kterými je úhel 180°.

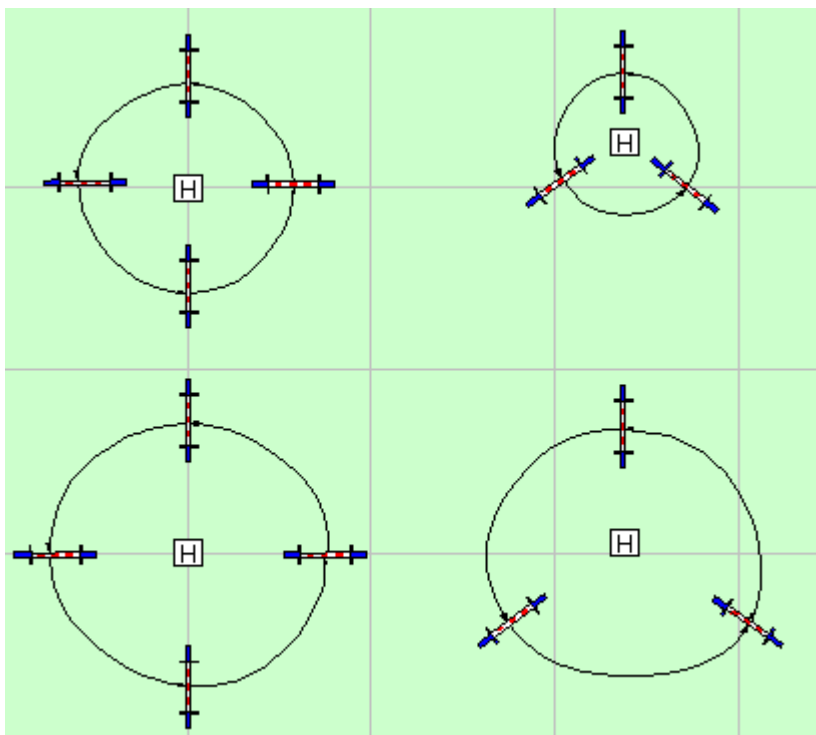
False Turn

False Turn neboli falešná otočka je prvek používaný ke stažení psa. Tím, že se za běhu, kdy psovod normálně míří k následující překážce, otočí na psa, upoutá jeho pozornost a také ho dostane více pod kontrolu. Umožní vám to tak minout překážky, které by pes raději překonal i bez vašeho povelu. Nejčastější použití je u točení psa okolo bočnice, takzvané těsné točení nebo při stahování, kde povel „sem“ nestačí.

V praxi vypadá provedení přibližně tak, že se na psa otočíte, jako byste chtěli provádět frontcross a pes by se k vám měl rozběhnout. Jakmile překonáte nebezpečný úsek, zase můžete pokračovat v běhu přímo. K obrácení psa ke mně používám stranový povel, ale možností je více. Psi učení na žrádlo dávají přednost povelu „na“, některým stačí jméno nebo povel „ke mně“.

Těsnou otočku okolo bočnice nejdříve uče na jediné překážce a snažte se jí mít skutečně co nejtěsnější. Pošlete psa na překážku a v okamžiku, kdy ji překonává, ho zavolejte k sobě, otočte se ke psovi a hodte hračku před sebe, aby se pes otočil okolo bočnice o 180° a vyrazil pryč. Takhle vlastně uděláte frontcross. Postupně se neotáčejte celí, jen za sebe házejte hračku. Pokud se váš pes rád tahá, můžete si ho zavolat k sobě a přetahovat se s ním – aby nezpomaloval, když se k vám blíží, klidně couvejte nebo se i rozeběhněte pryč.

Jakmile se umí otáčet těsně okolo bočnice a běžet rychle k vám, přidejte druhou překážku (jako na obrázku). Vyšlete ho na první překážku, otočte se k němu čelem, když ji překoná, zavolejte si ho k sobě, a pak se



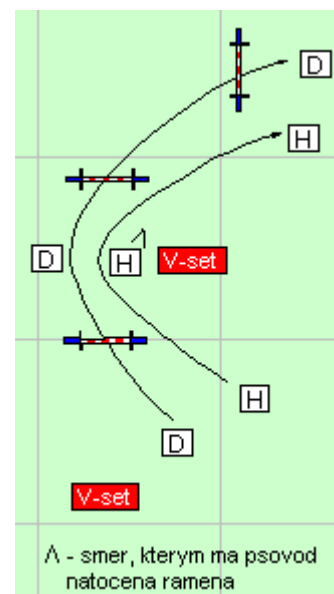
znovu otočte na další překážku a pošlete ho tam. Ze začátku vůbec nevadí, když bude druhý oblouk široký. Ideální provedení bude, když si budete moci couvat do strany, zatímco pes bude probíhat mezi překážkami, ale k tomu dospějete až časem. Pokud je totiž pes zvyklý jít k vám když stojíte, může mu váš pohyb do strany zvětšit oblouk a druhou překážku by překonal v protisměru. Získat správné načasování je věc zvyku a tréninku.

V-set

Jednou z možností, jak ovlivnit psovi dráhu ještě před překážkou a připravit ho tak na prudké zatočení, zmenšit mu oblouk nebo zjednodušit náběh do slalomu nebo na zónovku je V-set. Psovi psovod zkrátka vběhne do dráhy, otočí ho kolem sebe a pokračuje dál, pes teď ale míří tak, že se snáze dostane na další překážku. Je to tak trochu vedení „na ruku“. Nedá se tak samozřejmě s rychlým psem běžet celý parkur, ale můžete si tak ohlídat několik zásadních pasáží.

Pes se nejdříve mimo překážky musí naučit pracovat blízko vás. Běhejte s ním a pak prudce zatočte a chtějte po psovi, aby vás kopíroval. Při točení používám povel „sem“ nebo stranový povel, můžete používat i jméno, jestli vám na ně pes reaguje (mně ne). Po zatočení dejte psovi odměnu. Střídejte to, jestli mu hračku dáváte z ruky nebo jí házíte před sebe, ideálně by pes měl zatočit těsně okolo vás a pak vyrazit zase dopředu. Pokud se drží víc u vás, odměňujte ho od sebe, pokud se k vám nechce moc přiblížit, důsledně ho odměňujte jen u sebe, třeba přetahováním.

Na překážkách to bývá většinou složitější, nesmíte se psem ztratit kontakt, musíte ho mít celou dobu na očích (ale neotáčejte se k němu čelem) a „nepředbíhejte ho“, počkejte, dokud nedoběhne na vaši úroveň a teprve potom ho otočte. Jinak by se s vámi mohl srazit nebo vám přeběhnout za zády. I na překážkách můžete střídat, jestli psa odměníte hned u sebe, nebo až za překonanou skokovkou. Po otočení psa ho můžete na další překážku také jen vysílat, aby se na vás příliš nefixoval.



Křížení

Křížením nazývám pohyb psovoda, který přebíhá z jedné strany psa na druhou, „mění si ruku“, po které má psa. Většinou se tak děje za účelem zatočení, zkrácení oblouku nebo se psovod zkrátka potřebuje dostat do výhodnější pozice pro budoucí záludnosti parkuru. Tři nejzákladnější typy křížení se liší tím, jestli psovod kříží psovi dráhu před ním, za ním a čelem nebo zády k němu a jsou to rarecross, frontcross a blindcross.

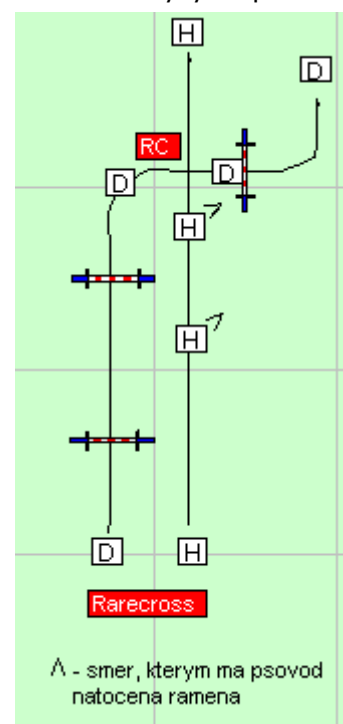
Křížení by se mělo trénovat na všech překážkách, aby pes věděl, že nemusí panikařit a nevyhýbat překážky, neshazovat, neskákat zóny, nevypadávat se slalomu. Se zbrklými psy je potřeba postupovat klidněji a pomaleji.

Rarecross

Rarecross je vhodný pro rychlé psy, které nezpomaluje, když za nimi psovod vlaje kdesi v dáli. Psovod se nechá psem přeběhnout a přebíhá za ním. Tímto křížením se dá dobře zkrátit oblouk, zvláště když se přebíhá tak těsně za psem, jako byste mu chtěli „chytit ocas“.

Pro úspěšný rarecross je nutné, aby pes měl vysílačku na překážku a nevadilo mu, že se mu psovod motá za zadkem. Stranový povel je zde bonus, ne nutnost, pes by měl správně změnit stranu jen kvůli pohybu těla psovoda při křížení. Zároveň ale změnu strany musí vědět dostatečně dlouho dopředu, dokud může ovlivnit svůj dopad za překážkou.

Začínějte nejdříve tak, že jdete se psem na překážku skoro rovně, ale mírně se ke psovi přibližujete. Jeho dráhu překřížíte v okamžiku, kdy překážku překonává a odměnu mu dejte na té straně, kam jste přebíhali. Začnete s překážkou, do které váš pes „táhne“, často to bývá třeba tunel, a postupně se propracujte až k dlouhým překážkám, jako jsou zónovky nebo slalom. Psa přebíhání nesmí vyrušit z plynulého překovávání překážky, pokud se tak stane, zmenšíte rozdíl mezi svými přeběhy (startujete například jen půl metru od psa a skončíte na druhé straně zase na této vzdálenosti). Dělat rarecross v zatáčce (jak je to na obrázku) je těžší, tak s tím začněte, až když je pes s křížením trochu obeznámený.



Pár pravidel, jak jít na rarecross:

dívejte se a mějte natočená ramena stále na překážku, kterou má pes překonat, zatímco vy budete přebíhat, omezíte tam možnost jeho vytlačení z překážky

čím plynuleji budete přebíhat, tím snáze se mu na překážku půjde; na druhou stranu oblouk zkrátí prudké přeběhnutí

počítejte s tím, že pes bude chtít po rarecrossu zatáčet a nedělejte ho tedy jen kvůli tomu, že potřebujete mít slalom z rovinky na levou ruku.

Frontcross

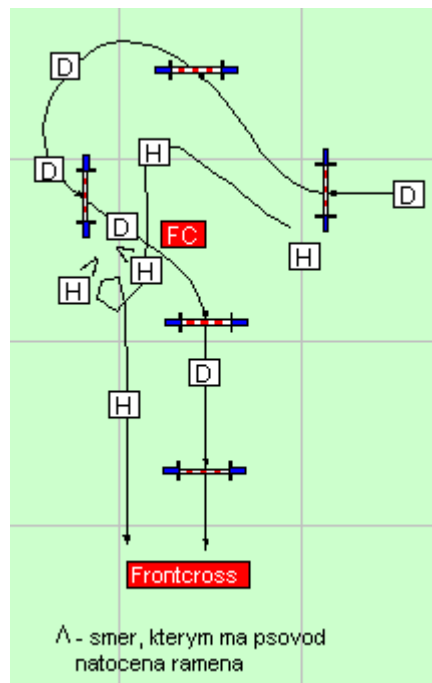
Frontcross je vhodný pro psy, kteří rádi s psovodem soutěží a pro psovody, kteří své psy dokáží předběhnout. Samozřejmě ho můžou používat i ostatní, například když pes může vyřešit nějakou sekvenci samostatně a psovod mu tedy může nadběhnout dopředu, kde si frontcross potřebuje udělat. Vhodnost jeho použití by si naopak měli rozmyslet všichni, jejichž psy mají problémy se shazováním nebo oblouky, pokud je psovod před nimi, nebo psovodi, kteří si nejsou jistí, jestli se stihnou otočit, než je pes dožene. S Wayem dělám frontcrossy na klouzavém koberci jen výjimečně a na trávě jen občas, protože je to rizikovější právě kvůli shození laťky. Tyto problémy se dají tréninkem odstranit a rozhodně by se odstranit měly, protože je občas nevhodné použít jiný typ křížení. Při frontcrossu psovod kříží psovi dráhu před ním a čelem k němu, celou dobu ho má na očích.

Při nácviku frontcrossu přivolávejte psa přes překážku, když ji překonává buďte natočeni čelem k němu a měli byste skončit oba opět čelem dopředu, kam také psovi hodíte hračku. Dobře se tento cvik procvičuje na tunelu do „U“ nebo na „hodinách“, zkrátka někde, kde můžete poslat psa od sebe a sami si přeběhnout jak potřebujete.

Pár pravidel, jak jít na frontcross:

frontcross je rychlý, když je provedený co nejdál od překážky, kterou pes právě překonává, nejlépe před nebo za následující překážkou

pokud možno si ho předem pořádně promyslete, abyste nezacouvali do nějaké jiné překážky.



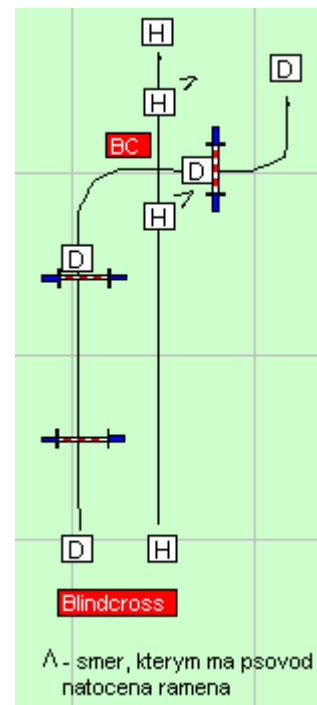
Blindcross

Je to křížení jako každé jiné, velmi rychlé a navíc šetrné k psovodovi. Psovod kříží před psem, ale zády k němu, takže ho na chvíli ztratí z očí. Většina týmů ho směle praktikuje za tunelem a využijí chvilku, kdy se můžou rozhlédnout po trati. Některé týmy dělají blindcross klidně mezi skokovkami. Je podstatné, že psi jsou naučeni, že to je jen křížení a nevytlačí je to z trati.

Sama jsem blindcrossy neučila a dělám je jen výjimečně, tak na ně bohužel nemůžu prozradit žádné figle.

If Agility had been easy they would have called it Obedience.

Je to tak. Agility už dávno není jen skákání přes překážky, které člověk zvládne se psem klusajícím u nohy. Existuje spousta možností, jak psa provést všemi pastmi rozhodčího, a proto by lidé měli zkoušet co nejvíce možných vedení. Zjišťovat, jak sedí jim, jak psovi, měřit si časy, aby věděli, který způsob je rychlejší... Každý pes je jiný a preferuje jiné vedení, má jiný timing (doba, než zareaguje na vydaný povel), některý snese těsné křížení, jiný pes rád udržuje odstup od psovoda.... Poznejte svého psa a vymýšlejte, jak to všechno skloubit dohromady, abyste podali co nejlepší výkon a hlavně, abyste měli z běhání vy i váš pes radost. **Because agility is fun!**



Vysvětlivky zkratk:

D – pes (dog)
H – psovod (handler)

RC - rarecross
BC - blindcross

FC - frontcross
FT – false turn

8. MEZINÁRODNÍ MISTROVSTVÍ REPUBLIKY BCCZ V AGILITY 2. – 3. 6. 2007 ZBRASLAV U BRNA



Na první červnový víkend se určitě těšila většina majitelů border kolií. V tento víkend se uskutečnilo velké setkání všech nadšenců až šilenců do agility a v neposlední řadě hlavně borderek. Sraz byl od pátku a vše trvalo až do nedělních odpoledních hodin. Areál MSKS ve Zbraslavi sliboval skvělé podmínky pro konání takové velké akce. Je zde dostatek místa na parkury, na naše podmínky dost dobré ubytování a hlavně se tu dá skvěle venčit v přílehlých lesích. Co bohužel pokulhávalo, byla zdejší kantýna, ale s tím nejde nic dělat. Jedině si příště vzít vlastního kuchaře. Naštěstí se obsluhou kantýny nenechal nikdo otrávit a raději si užíval jiných radovánek.



Vyráželi jsme už v pátek hned po práci, abychom se v klidu ubytovali a taky patřičně zaklimatizovali. Na prezenci už netrpělivě čekali hlavní organizátoři celé akce Míša Bakrlíková a Honza Smoček. Vydatně jim pomáhala Katka Smočková a Martina Vaškebová, další jistě vítanou podporou byl Ivan Golka u počítače. Prezence proběhla hladce a velice rychle. Bohužel v tu dobu nebyl k dispozici „katalog“, který měl přivést Ivo Bartek a tak nezbylo, než si na něj počkat do večera. Ivoš nezklamal a přivezl dostatečné množství velice dobrých tekutých katalogů. Jen byla velká škoda, že tyto dobroty byly jen na psovoda, nikoli na psa. To jen tak na okraj a s nadějí, že to třeba příště bude jinak.

Letošní Mistrovství posuzovali rozhodčí Lenka Pánková (ČR) a Adri v. Bosch (NL). Bylo přihlášeno snad rekordních 81 psů do hlavního závodu. Přijela celá naše špička, bohužel Honza Smoček nezavodil, protože spolu s organizací by to nezvládal, ale i tak byla konkurence obrovská. Přispěli k tomu i skvěle připravení závodníci z Litvy a nebo třeba Anna Eifert se svou fenkou Nevian, která byla druhá na MS v roce 2006. Hlavní dění vypuklo v sobotu ráno. Byly připraveny dva parkury, každý s elektronickou časomírou, a nic nebránilo tomu, aby se mohlo začít běhat.



Moc chválím letos poprvé otevřenou kategorii oldies, kam se přihlásilo pět psů. Kdo chtěl, mohl v sobotu běžet čtyři běhy. Začínalo se jumpingem speciálního závodu. Bylo to první kvalifikační kolo a kdo se umístil do 10. místa postupoval do nedělního finále. Byla zde i možnost zaběhnout si zkoušky u pana V. Bosche. Přes polední pauzu následovalo vyhlášení dopoledních běhů a prohlídka dvou tratí najednou. Bylo to pro nás trochu nezvyklé, ale všichni se s tím zdárně vyrovnali. Prohlídka byla hodinu a bylo na každém, jak si to rozloží. Jednalo se Mistrovský jumping a agility - první kolo závodu dvojic. Během polední pauzy proběhl i barelový běh pro štěňata a mladé psy. Moc oblíbená soutěž pro všechny, kdo mají drobtinu a nechtějí, aby se celý víkend nudila.

Po náročném závodním dnu přišla na pořad zábava. O muziku se staral DJ Marty a o zábavu se pak staral každý zvlášť. Tančilo se, zpívalo a zase tančilo, jezdilo hodně vláček a tak pořád dokola až do jedné hodiny večer. Všichni netrpělivě čekali do půlnoci, co že to ten náš předseda předvede, když prohrál jistou sázku. Předseda nezklamal a všem předvedl, jak se cvičí Tai – chi. Neměl to jednoduché. Podlaha byla docela nerovná a jednu chvíli to vypadalo, že se nám Michal svalí, ale ustál to a svou sestavu (bohužel jsme zapomněla jak se jmenovala, myslím že člověk?) dotáhl do konce. Je mimo mé chápání, jak si může

pamatovat tolik cviků a pozic a ještě vědět jak jdou za sebou, ale asi si to fakt pamatuje. Bohužel já neměla takové štěstí jako Michal a přivodila jsem si zranění a musela se vzdát nedělních běhů. Ale dobře mi tak, nemám dělat blbosti.

Zatím co sobotní počasí nám přálo, v neděli se rozhodlo, že toho už bylo dost a během dopoledne začalo pršet. A pršelo chvílemi víc, jindy míň. Klobouk dolů před všemi pomocníky a rozhodčími, kteří v tom nečase zvedali tyčky a dělali záložní stopky a tak vůbec. V neděli bylo hned ráno na pořadu rychlostní závod Tachyon trophy, druhé kvalifikační kolo speciálního závodu, tentokrát agility, dále finálové běhy závodu dvojic – jumping, Mistrovské agility a jako třešnička na dortu úplně poslední se běželo agility - finále speciálního závodu, kde se utkalo 20 nejlepších týmů. Přes oběd se opět běželo běh štěňat, tentokrát tunelové derby. Štěňata z toho měla velkou radost a vůbec jim nevadilo, že se páníčci válí po zemi. Všichni si to i přes nepřízeň počasí užívali.



A jak se běželo? Vzhledem k množství běhů, vezmu jen hlavní závod. Kdo chce vědět víc, může si najít veškeré výsledky na našich klubových stránkách. Po prvním běhu se vedení ujala Martina Vaškebová s Blondie, hned za ní skončila Ráďa Růžičková s Cassidy a třetí byl Radek Hošta s Keanem. Druhé kolo pěkně zamíchalo pořadím. Podepsala se na tom jistě únava i počasí. Druhé kolo vyhrál Martin Nehyba s Fibinou, druhá byla Olga Edrová s Djoíkem a třetí Veronika Vargová s Texi.



Aby toho nebylo málo, tak součet se zamíchal ještě víc. Celkový součet vyhrál **Tomáš Lerl** s Cannym, letos Cannymu bude už deset let. Tomášovi se vyplatilo vsadit jen na to, že poběží pouze mistrovské běhy. Druhý skončil **Valciukas Algirdas** s Alfou a třetí **Olina Edrová** s Djoíkem.



Pořadatelům patří velký dík za ceny, které stály za to a moc milé bylo pro ty méně šťastnější, že za každý bezchybný běh rozdávali krásné červené kokardy – CLEAN RUN. Kdo měl větší štěstí, mohl se těšit s dobrůtek pro pejsky, vodítek a jiných užitečných věcí a ti nejšťastnější samozřejmě s poháři a medailí. Osobně považuji letošní Mistrovství za velmi vydařené. Přispěli k tomu všichni zúčastnění, ale bez obětavých pořadatelů by to jaksi nešlo. Takže Honzo, Míšo, Martino a všichni Ostrováci, Ivane, Evko, Katko a všichni další. Moc děkujeme za skvělé závody a nádherný víkend.

Iveta Matzenauerová

Foto: Tomáš Seemann
Tonda Diviš
Alenka Štrofová



aneb přehled dosavadních turnajů a toho, co nás ještě ve flyballu čeká.

Eager´s Cup

Letošní sezónu jsme tradičně zahájili mezinárodním turnajem Eager´s Cup, který se konal v termínu 5.- 6. května v Trmicích v Ústí nad Labem, kde je ideální prostor a zázemí pro konání větších turnajů. A o větší turnaj v tomto případě opravdu šlo – pokud porovnáme předchozí dva ročníky s tím letošním, zjistíme, že zájem zahraničních účastníků o flyballová klání pořádaná v České republice neustále vzrůstá.

V roce 2005 se prvního ročníku Eager´s Cupu zúčastnilo sedm družstev, z toho tři družstva zahraniční. Soutěžilo se pouze v jedné divizi. Eager´s Cup v roce 2005 vyhrálo pražské družstvo Dream´s Family s nejlepším časem 21,66 s před holandskými Flying Dutch s nejlepším časem 23,72 s v odpoledním klání Double Elimination/Na dvě prohry.

V roce 2006 se již běhalo ve dvou divizích a družstev přijelo sedm. Zahraniční účast se opakovala opět v podobě tří družstev včetně Flying Dutch z předchozího ročníku. V časech došlo



v porovnání s předchozím rokem k výraznému posunu – opět vyhráli letňanští Dreamsové, nově přejmenovaní na Hop Trop Dreams, ovšem s nejlepším časem v Double Elimination 19,09 s před nejlepším německým družstvem Ball–Amazonen s časem 19,96 s

(srovnejte s předchozím ročníkem – jaký posun ve výkonnosti!). V druhé divizi si nejlépe vedlo další letňanské družstvo Hop Trop Sprinters, které vyhrálo odpolední Double Elimination s nejlepším časem 23,06 s.

A teď pozor – kam jsme se s tímto turnajem posunuli letos. Letošního ročníku se zúčastnilo 18 družstev, z toho 11 zahraničních! Přijela družstva z Německa, Belgie, Holandska, Polska, a samozřejmě významné bylo i české zastoupení v podobě pražských, ústeckých a českobudějovických družstev. Běhalo se ve dvou dnech, ve čtyřech divizích a tento turnaj byl jakousi zkouškou schopností zorganizovat a zajistit (včetně rozhodčích a všech ostatních nezbytností) velký turnaj se zahraniční účastí v České republice – zkouškou před organizováním Mistrovství Evropy ve flyballu 2008 v Čechách. V této zkoušce letňanští organizátoři a všichni jejich pomocníci uspěli na jedničku a věříme, že se i ME příští rok podaří zajistit ve všech směrech k plné spokojenosti všech účastníků i diváků.

Na letošním Eager´s Cupu zvítězili v první divizi belgičtí Jolly Jumpers s nejlepším časem 17,74 s, druhé bylo další belgické družstvo Lucky Jumpers s časem 18,38 s a na krásném třetím místě skončilo naše české družstvo Hop Trop Dreams s nádherným časem – novým českým rekordem - 18,31 sekundy. Kompletní výsledky a podrobnější informace jsou k dispozici na stránkách Flyball Clubu ČR (www.flyball.cz) a na stránkách Eager´s Cupu (<http://eagerscup.wz.cz>).

Turnaj sladkých nadějí

byl dalším turnajem v letošní sezóně. Konal se v Letňanech dne 24. 6. 2007; jeho specialitou jsou každoročně nejen sladké ceny v podobě ovocných dortů, ale i možnost okusit závodní atmosféru i pro ty flyballáky, kteří jsou zatím ve fázi tréninku, a to jak na shootu, tak na boxu (ale zatím bez seběhání s družstvem).

Tento turnaj je tedy s ohledem na výše uvedené rozdělen na kategorie družstev, mírně pokročilé dvojice a začátečnické dvojice (které běhají jen polovinu dráhy – od shootu nebo boxu zpět do cíle).

Účast – tentokrát čistě česká – byla opět rekordní, protože se turnaje zúčastnilo 10 českých družstev, 13 pokročilých dvojic a 2 dvojice začátečnické. V první divizi družstev zvítězili letňanští Hop Trop Prague. Druhou divizi vyhráli Nimbus Hop Trop, závody pokročilých dvojic (1. divize) Vladana Šimková s BOC Jenny a Bořivoj Šimek s BOC Endží, závod pokročilých dvojic (2. divize) Lucie Točeková s kříženkou Noe a Alice Říhová s BOC Deenem a závod dvojic začátečníků vyhrála Míša Bakrlíková s BOC Cathy a Ivana Vlasáková

s BOC Tonym. Na tomto turnaji nejde rozhodně jen o výsledky (i když i o ty, protože se započítávají do Purina Dog Chow Cupu – o něm podrobněji někdy příště), ale je na něm úžasné hlavně to, že umožňuje i začátečníkům zažít turnajovou atmosféru. Jsme rádi že se česká flyballová základna neustále rozrůstá a že nejen v Praze, ale i v dalších koutech České republiky vznikají nová družstva – v Hradci Králové, v Mladé Boleslavi, v Českých Budějovicích, v Brně ... Konkurence přibývá a vzájemná klání jsou tak stále napínavější a i pro diváky atraktivnější, což mi potvrdili mnozí přihlížející na dalším turnaji v pořadí, turnaji pořádaném při Dnech BCCZ v Brně.

Turnaj při Dnech BCCZ Brno

Tento turnaj bývá nejmenší co do počtu zúčastněných družstev, i přesto v letošním roce dorazilo dne 5. srpna do Brna sedm družstev, z toho jedno zahraniční z Polska. Jak jsem uvedla výše, vzhledem k ohlasům z obecnstva, šlo jednoznačně o zajímavé klání. Běhalo se v jedné divizi a premiéru si na tomto turnaji prožilo nové družstvo z Hradce Králové s názvem „Věkoše HK“. Jak se dále dočtete, rozhodně si na svém prvním turnaji vedlo více než dobře. V Letňanech na turnaji Sladkých nadějí ještě běhali hradečtí v soutěži pokročilých dvojic, kde vyhráli. Nyní již závodili v plné parádě s kompletním družstvem a moc jim to šlo – v odpoledním Double Elimination se umístili na krásném čtvrtém místě a porazili i polské družstvo, které předvedlo velmi pěkný výkon se svým družstvem borderek „The Borders“. Na první místo se probíjeli Hop Trop Dreams, bez jediné prohry v odpoledním Double Elimination po finálové výhře nad družstvem Hop Trop Prague, které bohužel všechny odpolední běhy muselo odběhat jen se čtyřmi psy, z toho dvěma malými. Třetí místo vybojovali Hop Trop Sprinters – další letňanské družstvo, tj. první tři místa obsadila „hoptropi“ (letňanská) družstva. A za necelý měsíc jsme se mohli těšit na další turnaj, pořádaný v Trmicích u Ústí nad Labem.



Trmický míček

Již druhý ročník Trmického míčku pořádaný ústeckými družstvy Lavina a Pendolino se konal dne 26. srpna a sjelo se na něj osm českých družstev, což umožnilo rozdělení do dvou divizí. Škoda, že nedorazili ani hradečtí, ani mladoboleslavští; i tak jsme si ale skvěle zazávodili v krásném prostředí místního kynologického areálu. Když srovnáme účast s minulým ročníkem, byla přesně dvojnásobná - opravdu se jedná o trend



letošního roku v rostoucí účasti na turnajích a doufáme, že bude pokračovat i v letech dalších.

Dopoledne v Round Robinových rozbězích padlo hned několik rekordů – v první divizi si družstvo Hop Trop Prague zlepšilo svůj rekord na 18,72 s, družstvo Hop Trop Sprinters zlepšilo svůj rekord na 19,87 s (poprvé dosáhlo na oficiálních závodech devatenáctkového času) a do třetice všeho dobrého si svůj rekord vylepšilo i ústecké družstvo Lavina, a to na 19,69 sekundy.

Odpolední Double Elimination vyhrálo v první divizi družstvo Hop Trop Prague a druhou divizi vyhrálo družstvo The

Rebels 1. Kompletní výsledky všech v článku uvedených turnajů včetně Trmického míčku je možné najít na stránkách Flyball Clubu ČR: www.flyball.cz

Mistrovství ČR ve flyballu 2007

Vrcholem české flyballové sezóny bývá mistrovství ČR, které se již tradičně běhá pod velkým stanem v areálu mladoboleslavského výstaviště. Letos se mistrovství konalo 9. září, sjelo se na něj devět českých družstev a bylo velmi, ale opravdu velmi napínavé až do posledních rozběhů, a to v obou divizích. Česká družstva udělala v této sezóně obrovský kus práce, jejich výkony se výrazně zlepšily a tím se dostaly na vzájemně srovnatelnou úroveň v jednotlivých divizích. Byla radost se na rozběhy dívat a ještě větší se do nich zapojit. Dopoledne se standardně běhal Round Robin (Každý s každým) a nejlepší čas 18,43 sekundy v něm zaběhlo družstvo Hop Trop Dreams. V druhé divizi dopolední soutěž vyhrálo družstvo The Rebels I s nejlepším časem 20,47 sekundy.

V odpoledním Double Elimination (Na dvě prohry) se do finále první divize již tradičně proboujvala dvě letňanská družstva Hop Trop Dreams a Hop Trop Prague. Šťěstí se však tentokrát poprvé přiklonilo k Prágům, kteří finále vyhráli poměrem 3:0. Vzhledem k tomu, že nebyli během celého odpoledne poraženi, zatímco Hop Trop Dreams si připsali druhou odpolední porážku, bylo podle pravidel Double Elimination dobojováno – vítězi se stali Hop Trop Prague. V posledním finalovém běhu navíc zlepšili svůj nejlepší dosažený čas (rekord družstva) na 18,69 sekundy a stali se pro letošní rok mistry České republiky ve flyballu. Družstvo závodilo ve složení:

Martina Točková+Jim (kříženec), Šárka Seemannová+Sára (BOC), Šárka Seemannová/Kristýna Sulymová+Fessy (BOC), Kristýna Sulymová+Leo (kříženec), Radka Rajdlová+Pretty (malý knírač), Dana Kavalířová+Babsi (JRT), Míla Vrbová-kapitán, Diana Vyskočilová-nabíječ

Druhou divizi vyhrálo českobudějovické družstvo Alea – tým naděje. Právě družstvo Alea je organizátorem posledního letošního turnaje konaného v říjnu v Českých Budějovicích. Všichni se již moc těšíme a máme velkou radost, že česká družstva nejen přibývají co do počtu a že se zlepšuje jejich výkonnost, ale současně, že se stále více a více jejich členů vzdělává a skládá testy na boxové, startovní a dokonce hlavní rozhodčí flyballových turnajů (protože bez rozhodčích se závodit opravdu nedá). Další důvod k radosti je to, že už to nejsou jen pražská družstva, která se pouštějí do pořádání turnajů, což posunuje český flyball zase o krůček dál.



Co jiného uvést závěrem, než že doufáme, že český flyballový vývoj půjde i v dalších letech dopředu stejným tempem a že se podaří dobře zajistit celý

průběh flyballového mistrovství Evropy v roce 2008 v České republice. Držte nám palečky a rozhodně se přijďte v červnu 2008 podívat na evropskou flyballovou špičku, na družstva běžající šestnáctisekundové časy, ale i na ty, kteří ještě před nedávnem začínali a dnes pomalu, ale jistě na turnajích „zatápějí“ favoritům. Určitě si odnesete skvělý sportovní zážitek.

Šárka Seemannová

KLUB

Z Á P I S z členské schůze BCC CZ konané v Brně dne 04.08.2007



Počet přítomných členů BCC CZ (dále jen „klub“): 36 (tj. 36 hlasů)

Předseda klubu předložil členské schůzi ke schválení Program členské schůze s následujícími body:

Úvod
Volba orgánů ČS
Zpráva jednatele klubu
Zpráva poradce chovu
Zpráva sportovního komisaře
Zpráva Hospodářky klubu
Zpráva Kontrolní a revizní komise
Volby členů Výboru a KRK
Zpráva výstavního referenta
Předání titulu Klubový šampion
Diskuse
Závěr

ad1) Úvod

Předseda klubu, který zároveň řídil jednání členské schůze přivítal účastníky členské schůze.

ad 2) Volba orgánů ČS

Předseda klubu, řídící členskou schůzi, předložil členské schůzi níže uvedené návrhy na složení komisí:

Návrhová komise ve složení: Stanislava Balogová, Iveta Matzenauerová,
Hlasování: 36 hlasů bylo pro, 0 hlasy se zdržely hlasování, 0 hlasů bylo proti

Mandátová komise ve složení: David Čech, Šárka Seemannová
Hlasování: 36 hlasů bylo pro, 0 hlasy se zdržely hlasování, 0 hlasů bylo proti

Zapisovatel: Lenka Vojtěchová
Hlasování: 36 hlasů bylo pro, 0 hlasy se zdržely hlasování, 0 hlasů bylo proti

Ověřovatel zápisu: Tomáš Lerl
Hlasování: 36 hlasů bylo pro, 0 hlasy se zdržely hlasování, 0 hlasů bylo proti

ad 3) Zpráva jednatele klubu

Členská schůze byla informována o předávání agendy jednatele, které probíhá v průběhu roku 2007. Předávání agendy je realizováno mezi stávající jednatelkou klubu Šárkou Barcalovou a navrhovaným jednatelem a členem výboru Bořivojem Šimkem.

Počet členů klubu je stabilní a představuje cca 180 členů. Členská čísla se přidělují pro každého člena nepřerušovanou číselnou řadou, ve které jsou zachována i čísla nečlenů klubu. V současné době je poslední známé číslo člena 423.

ad 4) Zpráva poradce chovu

Zprávu přednesla poradkyně chovu Nikol Hanačíková, která seznámila členskou schůzi se současným stavem plemene, a to včetně předložené statistiky. Zpráva je nedílnou součástí tohoto zápisu
Poradkyně se samostatně ve své zprávě věnovala zejména skutečnosti, že výbor klubu na svém březnovém zasedání v Brně projednal a schválil další možnost pro vyhodnocení DKK. Pro klub kromě stávajícího vyhodnocovatele MVDr. Jaromíra Ekra bude rovněž závazné vyhodnocení americkou organizací OFA. Majitel dotčené BC si bude moci, pokud provede vyhodnocení DKK u obou vyhodnocovatelů, vybrat jaké vyhodnocení mu bude zapsáno na Bonitaci, ale tento výběr bude konečný a nezvratný.

ad 5) Zpráva sportovního komisaře

Ivo Bartek informoval, jako sportovní komisař, členskou schůzi o počtu akcí, které proběhly v roce 2006 pod záštitou klubu:

12 akcí v pasení (anglický nebo farmářský styl)
Mistrovství ČR v anglickém stylu
Mistrovství ČR BC v agility (90 účastníků)

Radko Loučka, který je vždy hlavním iniciátorem a organizátorem akcí „v pasení“ se stal Mistrem Polska v pasení farmářským stylem pro rok 2006.

Zprávu sportovního komisaře doplnila Stanislava Balogová o informaci, že pro rok 2007 je velmi malá účast (15 psů) pro Mistrovství ČR BC ve výkonu.

ad 6) Zpráva o hospodaření klubu za r. 2006

Zprávu přednesla hospodářka klubu Radana Píšťková. Zpráva obsahovala zejména informaci o konkrétním stavu financí k 31.12.2006: hotovost ve výši 40.209,00 CZK a 626,00 EUR, zůstatek na běžném účtu ve výši 154.721,80 CZK.

ad 7) Zpráva kontrolní a revizní komise

Zprávu KRK přednesl Tomáš Lerl. Zpráva KRK je nedílnou součástí tohoto zápisu.

ad 8) Volba členů Výboru a KRK

Návrh kandidátky členů výboru přednesl předseda klubu, řídící jednání členské schůze. Volba proběhla formou tajného hlasování. Níže uvedení navrhovaní členové výboru byli zvoleni následovně:

RNDr. Michal Krejčí	34 hlasů bylo pro, 2 hlasy se zdržely hlasování, 0 hlasů bylo proti
Bořivoj Šimek	31 hlasů bylo pro, 2 hlasy se zdržely hlasování, 3 hlasů bylo proti
Nikol Hanačíková	34 hlasů bylo pro, 2 hlasy se zdržely hlasování, 0 hlasů bylo proti
Radana Píšťková	33 hlasů bylo pro, 2 hlasy se zdržely hlasování, 1 hlasů bylo proti
Ing. Ivo Bartek	33 hlasů bylo pro, 2 hlasy se zdržely hlasování, 1 hlasů bylo proti

Volba kontrolní a revizní komise

Návrh kandidátky členů kontrolní a revizní komise přednesl předseda klubu, který řídil jednání členské schůze. Volba proběhla formou tajného hlasování. Níže uvedení navrhovaní členové kontrolní a revizní komise byli zvoleni následovně:

Mgr. Martina Kučerová	34 hlasů bylo pro, 2 hlasy se zdržely hlasování, 0 hlasů bylo proti
Bc. Petra Ušalová	34 hlasů bylo pro, 2 hlasy se zdržely hlasování, 0 hlasů bylo proti
Mgr. Lenka Vojtěchová	34 hlasů bylo pro, 2 hlasy se zdržely hlasování, 0 hlasů bylo proti

ad 9) Zpráva výstavního referenta

Helena Půlpánová, jako výstavní referentka, informovala členskou schůzi, že se změnila dosavadní praxe v delegování rozhodčích na výstavy, a to tak, že v současné době je požadováno uzavřít smluvní vztah s každým jednotlivým rozhodčím na základě samostatné smlouvy.

Připravované výstavy klubu pro rok 2008:

Speciální: květen/08, Pardubice

Klubová: srpen/08, Brno

Ad 10) Předávání titulu Klubový šampion

Titul Klubový šampion byl předán předsedou klubu ve spolupráci s poradcem chovu majitelům následujících jedinců BC:

Abigeil z Bengasu

Airin Lex Wonderfull Dream

Annie Dot Hardy Horde
Basha Ayky
C Brown Jessye Gasko Prim
Cindy Bella Tennant
Connie Tara Tennant
Cor Slezský Hrádek
Grazy Brown Gasko Prim
Dash n Beauty Bleck Chevers
Dick White Head Tennant
Elton Darley Arabia
Flash Foxy Fox
Homey Foxy Fox
Irgo Bohemia Alké
Poseidon Bohemia Alké
Quargo Bohemia Alké

ad 11) Diskuse

Plemenná kniha

pro zápis vyšetření DNA formou genetického testu je možno předložit pouze kopii,
pro zápis klinického vyšetření DNA u štěňat vždy originál.

Vyšetření a vyhodnocení DKK OFA

poznámka Heleny Půlpánové, že vyhodnocení u OFA bude odlišné od evropského systému vyhodnocování DKK, která je založeno na jiných kritériích.

Chov na přenašečích CEA

chovy BC ve VB nejsou odchováány na přenašečích, jediný průlom do tohoto chovatelského pravidla je pokud chovatel potřebuje zajistit pokračování linie velmi úspěšného chovu a přenašečem v tomto případě může být pouze chovná fena.

Dysplazie loketního kloubu

provádět sledování DLK? V současné době je z vyhodnocených dobrovolně provedených DLK zřejmé, že veškeré zjištěné výsledky u takto sledovaných jedinců jsou 0/0.

ad) 13 Závěr

Předseda klubu, který řídil jednání členské schůze, poděkoval přítomným za účast a jednání členské schůze ukončil.

V Brně dne 04.08.2007

Zapsala: Mgr. Lenka Vojtěchová

Ověřil: Ing. Tomáš Lerl

Přílohy: Prezenční listina, Hlasovací lístky, Zpráva poradce chovu, Zpráva kontrolní a revizní komise

USNESENÍ členské schůze BCCCZ konané dne 04.08.2007 v Brně



Návrhová komise ve složení Stanislava Balogová, Iveta Matzenauerová, předložila členské schůzi návrh usnesení tohoto znění:

I. Členská schůze schvaluje:

zprávu jednatele klubu

zprávu poradce chovu
zprávu Kontrolní a revizní komise
zprávu o hospodaření klubu za rok 2006

II. Členská schůze provedla volbu:

členů výboru klubu ve složení:

RNDr. Michal Krejčí
Bořivoj Šimek
Nikol Hanačíková
Radana Píšťková
Ing. Ivo Bartek

členů kontrolní a revizní komise klubu ve složení:

Mgr. Lenka Vojtěchová
Bc. Petra Ušelová
Mgr. Martina Kučerová

III. Členská schůze bere na vědomí:

- udělení titulu klubový šampión následujícím jedincům BC:

Abigeil z Bengasu
Airin Lex Wonderfull Dream
Annie Dot Hardy Horde
Basha Ayky
C Brown Jessye Gasko Prim
Cindy Bella Tennant
Connie Tara Tennant
Cor Slezský Hrádek
Grazy Brown Gasko Prim
Dash n Beauty Bleck Chevers
Dick White Head Tennant
Elton Darley Arabia
Flash Foxy Fox
Homey Foxy Fox
Irgo Bohemia Alké
Poseidon Bohemia Alké
Quargo Bohemia Alké

- zprávu sportovního komisaře o mimovýstavní činnosti BCCZ
- zprávu výstavního referenta o výstavní činnosti klubu

Navrhované znění usnesení členské schůze schválila členská schůze jednomyslně všemi přítomnými hlasy.

V Brně dne 04.08.2007

Zapsala: Mgr. Lenka Vojtěchová
Ověřil: Ing. Tomáš Lerl





Každoročně sděluji na schůzi počty narozených štěňat v předchozích letech, letos tomu bude stejně.
Pro srovnání:

Rok 2004:

Počet narozených štěňat: 263 (132 psů, 131 fen)

Počet vrhů: 44 vrhů (průměrný počet štěňat na jeden vrh = 5,9)

Rok 2005:

Počet narozených štěňat: 324 (165 psů, 159 fen)

Počet vrhů: 56 vrhů (průměrný počet štěňat na jeden vrh = 5,8)

Rok 2006:

Počet narozených štěňat: 378 (199 psů, 179 fen)

Počet vrhů: 65 vrhů (průměrný počet štěňat na jeden vrh = 5,8)

Z počtu 65 vrhů v roce 2005 bylo celkem 64 vrhů odchováno přes BCCCZ, 1 vrh byl odchován přes Klub chovatelů málopočetných plemen psů.

V 8 případech vrhů se jednalo o zahraniční krytí.

IMPORTY

V roce 2005 bylo importováno do ČR 5 fen (2 x Německo, Holandsko, Rakousko, Anglie) . Importovali se také 2 psi (Belgie, Anglie). V době importů se však jednalo o štěňata nebo psy mladého věku, neuchovněné, tedy zatím je nedá říct o přisun nové krve, vše ukáže čas.

EXPORTY

Byl vystaven 10 x export pedigree u narozených štěňat v roce 2006. Místa exportu CMKU nesdělujeme, nicméně v drtivé většině se jednalo o exporty na Slovensko, dále Finsko, Dánsko, Rakousko.

BONITACE v roce 2006

V roce 2006 proběhly celkem 3 bonitace - tradičně v dubnu v Pardubicích, v srpnu v Brně při Dnech BC a v říjnu v Praze. Bylo uchovněno celkem 88 border collií (což je o 12 BC více než v roce předešlém), z toho 41 psů a 47 fen.

I letos upozorňuji majitele chovných fen i psů, aby si hlídali platnost vyšetření na PRA (chovný pes 2 roky, chovná fena 3 roky)!!!! Je potřeba nejen vyšetření zopakovat, ale také o tom informovat poradce chovu, což se v mnoha případech neděje. Po vyšetření VŽDY kopii zašlete také poradci chovu. Pokud má někdo u svého psa /feny proveden DNA / CEA test, neznamená to, že už nemusí podstupovat klinické vyšetření. Neustále je potřeba hlídat chorobu PRA, kvůli které jsou opakované klinické testy i nadále povinné.

BC a DKK

Od začátku založení klubu BCCCZ bylo prioritou klubu provádět povinné vyšetření DKK a vyšetření očního pozadí u border collií, což do té doby nebylo podmínkou chovu.

Statistika DKK:

Již loni jsem uváděla statistiky DKK od začátku povinného posuzování a také tabulky tabulku za poslední roky, tedy výsledky od srpna do srpna určitého roku.

MVDr.Petr Petráš: 42 posouzených BC (rok 2000)

HD-A: 1 BC

HD-B: 16 BC

HD-C: 19 BC

HD-D a E: 6 BC

Po roce klub BCCCZ smlouvu vypověděl a nová smlouva o posuzování DKK a DLK byla podepsána s MVDr.Jaromírem Ekrem z Hradce Králové. Tato smlouva trvá dodnes, stejně jako spolupráce.

MVDr.Jaromír Ekr : 331 posouzených BC (2001-3.8.2005)

HD-A: 179 BC (54%)

HD-B: 68 BC (20,5%)

HD-C: 67 BC (20,2%)

HD-D a E: 17 BC (5,3%)

MVDr.Jaromír Ekr : 96 posouzených BC (3.8.2005-1.8.2006)

HD-A: 51 BC (53%)

HD-B: 23 BC (24%)

HD-C: 16 BC (16,7%)

HD-D a E: 6 BC (6,3%)

MVDr.Jaromír Ekr : 123 posouzených BC (1.8.2006-25.7.2007)

HD-A: 73 BC (59,3 %)

HD-B: 22 BC (17,9 %)

HD-C: 21 BC (17,1 %)

HD-D: 7 BC (5,7 %)

HD-E: 0 BC (0 %)

Procento psů s nulovou DKK se navýšilo o více jak 6%, na úkor snížení procenta u HD-B a procento HD-C se téměř nezměnilo. Při počtu posouzených 96 BC se však jedná o celkem nepatrný rozdíl. Border collí s výsledkem HD-D bylo v roce 2006 – 7 jedinců, což je dlouhotrvající a neměnné procento. Výsledek HD-E nebyl zaznamenán u žádného jedince.

CEA u border collí

Rok 2006 byl posledním rokem, kdy nebylo povinné vyšetřování štěňat na CEA ještě u chovatele (popř.doložení Normal výsledku u DNA/CEA testu jednoho z rodičů). Přesto v roce 2006 bylo vyšetřeno celkem 19 vrhů, vždy byly k přihlášce vrhu připojeny certifikáty o negativním nálezu. Pokud ale však chovatel vyšetřil vrh a byl nález u některého štěněte pozitivní, klub BCC CZ s tímto výsledkem nebyl seznámen.

Od konce roku 2004 americká firma OPTIGEN nabízí DNA testy pro border collie na CEA. Dle těchto testů lze rozlišit nejen zdravá a nemocná zvířata, ale také může odhalit přenašeče. Tyto testy nabízí chovatelům předejít narození štěňat nemocných na CEA, pokud se vyvarují spojení dvou přenašečů.

V březnu roku 2006 výbor klubu odsouhlasil povinné vyšetření štěňat na CEA ve věku 5-8 týdnů, toto rozhodnutí nabýlo platnosti 1.1.2007 a týká se všech štěňat narozených v roce 2007. Výsledky vyšetření bude chovatel povinen poslat spolu s přihláškou vrhu, a bez výsledků vyšetření štěňat na CEA nebudou vystaveny PP. Chovatel NEMUSÍ testovat štěňátka, pokud spolu s přihláškou vrhu zašle certifikát z firmy OPTIGEN, že alespoň jeden z rodičů má proveden DNA test s výsledkem Normal.

Nutné upozornění pro chovatele, kteří zasílají certifikáty o vyšetření CEA u štěňat spolu s přihláškou vrhu. Tyto certifikáty je nutné zasílat v originále. Plemenná kniha Vám jej zašle zpět spolu s vystavenými Průkazy původu štěňat.

Na novou povinnost vyšetřovat štěňata na CEA ještě u chovatele (popř.doložit DNA / CEA Normal výsledek jednoho z rodičů) byl upozorněn také Klub málopočetných plemen psů (KCHMPP). Jejich rozhodnutí po obdržení oznámení z BCC CZ bylo zachovat stejné podmínky a tak také přistoupili na stejné podmínky počínaje dnem 1.1.2007.

V dnešním datu máme zaevidováno (tj. od 1.1.2007 – červenec 2007) 41 vrhů, z toho u 16 vrhů byly provedeny klinické testy u štěňat (rodiče nebyli DNA vyšetřeni) a všechna štěňátka byla shledána negativní na CEA. Ve zbylých 25 vrzích byl jeden nebo oba rodiče vyšetřeni na DNA/CEA, přičemž minimálně jeden z rodičů byl s výsledkem DNA/CEA Normal.

Nikol Hanačková

Vyhodnocení RTG DKK u společnosti OFA (USA).



Od roku 2008 uznává BCC CZ i vyhodnocení DKK u americké společnosti OFA (Orthopedic Foundation for Animals). Protože se však postup při vyhodnocování DKK se mírně odlišuje od českého, prostudujte si prosím pečlivě následující informace:

- 1) věk psa/feny musí být v době provedení RTG vyšší než 24 měsíců
- 2) velikost filmu je stejná jako při vyhodnocování v ČR, rentgen však musí obsahovat tyto informace:
 - jméno a chovatelskou stanici psa/feny nebo celé číslo zápisu v PK
 - jméno veterináře nebo název kliniky, kde je RTG prováděno
 - datum provádění RTG
- 3) vyplněný formulář, který kromě informací o vyhodnocovaném psu/feně a jeho majiteli obsahuje navíc také údaje o klinice, kde je RTG prováděno. Veterinární lékař musí také vyplnit, jakou narkózu použil při přispání psa/feny a potvrdit, že provedl jeho/její identifikaci (čip, tetování).
- 4) poplatek za vyhodnocení RTG je 30 USD. Platbu lze provádět pouze prostřednictvím platební karty. Na formuláři vyplníte druh požití karty (VISA/Mastercard), číslo karty a exp.date + bezpečnostní kód (tři poslední číslice na bílém proužku umístěném na zadní straně karty). Platbu 30 USD si společnost OFA sama strhne z Vašeho účtu.
- 5) OFA vyhodnocuje poněkud odlišným způsobem než jsme v ČR zvyklí. Vyhodnocení provádí vždy 3 veterinární lékaři a na výsledku se musí alespoň dva z nich shodnout.
- 6) DKK má u společnosti OFA celkem 7 stupňů.

Porovnání viz tabulka.

Výsledek OFA	Výsledek převeden do FCI stupnice
EXCELLENT	HD-A (HD-A1)
GOOD	HD-A (HD-A2)
FAIR	HD-B (HD-B1)
BORDERLINE	HD-B (HD-B2)
MILD	HD-C
MODERATE	HD-D
SEVERE	HD-E

Výsledek DKK od společnosti OFA bude uznávaný při bonitacích BCC CZ od roku 2008. Záleží jen na majiteli border collie, zda na bonitaci předloží výsledek od MVDr. Ekra či od společnosti OFA. Výsledek předložený na bonitaci se však považuje za konečný a neměnný.

Do bonitační karty se od roku 2008 bude zapisovat, kde byl RTG vyhodnocen, zda v ČR či u společnosti OFA.

Společnost OFA provádí nejen vyhodnocení DKK, ale také DLK, OCD a další. Poskytuje slevy při zaslaní více snímků od psů jednoho majitele, či více psů z jednoho vrhu.

Veškeré informace (v angličtině) a formulář jsou volně ke stažení na adrese www.offa.org

Zpracovala: Nikol Hanačíková

CHOV

Seznam uchovných border collí za rok 2007



BONITACE březen 2007, Brno

FENY

jméno psa/feny	datum nar.	barva	matka	otec	bonitační kód	majitel
Entual Enigma z Černobílých	3.10.2005	blue-merle	Henriet Czechmate	Gerí Foxy Fox	0/0 iim bmpnn nna/	Švarcová Monika
Calista tricky Hafkins	25.12.2005	tricolor	Alba Okřešická perla	Ethan von Waltenweiler	0/0 iim bapbs nna/ K1 Q1	Čížkovi František a Pavla
Avenue Alkyra	21.5.2005	černobílá	Cilchi Darley Arabian	Call me Brown Gasko Prim	1/2 iim basns nna/ B1 T2 W3	Alena Kynclová
Angel at Tachyon od Zlatonosné říčky	1.3.2005	černobílá	Blackie Foxy Fox	Bearbine Mysterious Djo	0/0 iim basns nna/ P1 Q1	RNDr.Michal Krejčí
Cena Okřešická perla	8.4.2004	tricolor	Ajda Hrdlička	Amis Agrokwi	0/0 ivm basbn nna/ L2 R2	Biovendor Group a.s.
Jamaica Foxy Fox	2.7.2005	černobílá	Glare Bohemia Alké	Nahrof Foreign Fantasy	0/0 iim bapnn nna/	Vladimír Pulpán
Daxis Ayky	28.4.2005	hnědobílá	Atea Ayky	Akim z Česalky	0/0 iim capns nna/ K1 M1 P1	Kateřina Minářčíková
First Glance Black Chevers	24.2.2004	černobílá	Blaze Black Chevers	Laetare Be Just	2/1 iim bapns nna/ H1 K1 W3	Kristýna Malíková
Fro Fro Moravia Zaurak	27.4.2004	černobílá	Brera Bohemia Alké	Cony Czechmate	1/1 iim basns nna/ O2 P2 R2 W2	Danuše Turzáková
Arka Fešák	18.6.2005	tricolor	Airin Svěží vltř	Clydebank Brit	2/2 iim bapln nna/ Q1 R1 W3	Josef Šindlář
Alma z Ovčích farmy Vendryně	25.5.2004	tricolor	Air Fighter Gasko Prim	Amor od Helfáku	0/0 iim basbn nna/	Anděla Kalvová
Cilka Slezský hrádek	26.3.2005	černobílá	Briggi Foxy Fox	Wendevick Zephyr	0/0 iim basns nna/ H1 O1 Q1	Lucie Červenková
Abina Bartova Lípa	2.8.2004	černobílá	Jolly Akumulátor	Highland Dreamer	0/0 iim basns nna/ R1	Ing.Světa Auterská
Cerka Lovely Hafkins	25.12.2005	černobílá	Alba Okřešická perla	Ethan von Waltenweiler	0/0 iim basnn nna/ F1 K1 T2	Škutový Dita a Daniel

PSI

Alloway Tachyon	13.6.2003	tricolor	Genie Akumulátor	Clydebank Brit	0/0 iim bass nna / K1 P1 Q1 T1	Lerl Tomáš
Aram Vrabčí hnízdo	28.5.2003	černobílá	Cassy blue Energizer	Ghent Bohemia Alké	0/0 iim bawnn nna/ H1 Q1 T1 U1	Alena Kynclová
Dick White Head Tennant	10.4.2005	černobílá	Deuce Czechmate	Wendevick Zephyr	0/0 iim bapnn nna/ C1 Q1	Lucie Gabriellová
Finstone Foxy Fox	25.3.2003	černobílá	Glare Bohemia Alké	Braveheart of Pinewood Country	2/2 iim bapns nna/ W3	Šárka Jedličková
Demon z Nečtinského Podhradí	1.7.2005	černobílá	Coura Hrdlička	Fenwick Danny	0/0 ivs basns nna/ R2 O2 T2	Miloslav Junek
Jim Miveko	26.6.2005	černobílá	Fairlea Nan	Axi z Ovčích kopce	2/2 iis bapns nna/ A1 R2 W3	Milan Lánik
Earl-Grey z Černobílých	3.10.2005	blue-merle	Henriet Czechmate	Gerí Foxy Fox	0/0 iim bmpnn nna/ K1	Lucie Gabriellová
Atrei Synthesia	21.12.2001	černobílá	Believe Bohemia Alké	Aaron vom Vöcklatal	0/0 iim basns nna/ H1 Q1	Martina Dostálová
Errand-boy z Černobílých	3.10.2005	černobílá	Henriet Czechmate	Gerí Foxy Fox	1/0 iim bapnn nna/ H2 K1 W1	Jana Dvořáková

BONITACE srpen 2007, Brno

FENY

Littlethorn Saxo	12.3.2006	černobílá	Littlethorn Xsara	Grandver Celtic Quest	0/0 iim basnn nna/ H1 N1	Nikol Hanačíková + Bc.David Čech
Desna Slezský Hrádek	21.12.2005	černobílá	Briggi Foxy Fox	Wendevick Zephyr	0/0 iim basnn nna/ N1	Ing.Milan Janů
Darka Slezský Hrádek	21.12.2005	černobílá	Briggi Foxy Fox	Wendevick Zephyr	0/0 iim basnn nna/ -	Ing.Milan Janů
Amálka Bambabibi	18.1.2006	černobílá	Askina Fitmin	Ghost of Pinewood Country	0/0 iim bawnn nna/ P1	Veronika Ošlejšková
Let it Be Lily Gasko Prim	16.2.2006	černobílá	Exclusive Brown Gasko Prim	Faust Foxy Fox	1/0 iim basnn nna/ H2 K2 W1	Soňa Kutková
Brita Otasláva	9.4.2005	černobílá	Bendy Darley Arabian	Clydebank Brit	1/1 iim basns nna/ Q1 W2	Markéta Slami níková
Delta Slezský Hrádek	21.12.2005	černobílá	Briggi Foxy Fox	Wendevick Zephyr	1/1 iim basnn nna/W2	MVDr.Jana Bojková
Eire Ambitious Ambra Professional	7.3.2006	blue merle	Aillin Merry Ambra Professional	Quick Bohemia Alké	2/1 imm bppnn pna/ H3 L1 M1 W3 Z1	Taťána Dumonceau
Abby od Zlatonosné děky	1.3.2005	černobílá	Blackie Foxy Fox	Bearbine Mysterious Djo	0/0 iim basns nna/ K1 Q1	Jitka Slánská
Cindy Ayky	3.4.2005	tricolor	Blondie Ayky	Ted from sc.Roy vom Beutenhof	0/0 iim basns nna/ Q1 R1	Svatava Lišková
Darling Didi z Černobílých	23.11.2003	blue merle	Henriet Czechmate	Cassidy Fantasy z Černobílých	1/0 iim bmpnn nna/ W1	Ota Samsony
Aimee z Kouzelné Pohádky	2.2.2005	černobílá	Lynn Bohemia Alké	Berry Blue Foxy Fox	2/2 imm basns nna/ I1 W3	Silvie Skyvová
Ája Roxy Bartova Lípa	2.8.2004	černobílá	Jolly Akumulátor	Highland Dreamer	0/0 iim basns nna/ R1	Bc.Jitka Malová
Merry Akumulátor	5.7.2005	černobílá	Idea Akumulátor	Duncan Bohemia Alké	1/0 imm basns nna/ L1 P1 W1	Dana Kavková
Are you ready od Zlatonosné říčky	1.3.2005	černobílá	Blackie Foxy Fox	Bearbine Mysterious Djo	0/0 iim basns nna/ P2	Michal Kučera
Agile Peggy Wonderful Dream	30.4.2004	modrobílá s pálením	Dream of Kintyre Diamond Rose	Cid Akumulátor	2/2 iim besbs nna/ K1 W3	Adam Sanetník
Berenique Ann Mintaka	15.4.2006	tricolor	Cory Faith Black Chevers	Gift in Trics Gasko Prim	1/1 iim dasln nna/ W2	Patricie Doškáňová
Attract Kessi Luvér	21.2.2006	tricolor	Alisa Exciter	Terminator vom Kuschelmuschel	0/0 iim basls nna/ N1 P1	Renáta Hejtmánková
Ikea Foxy Fox	23.12.2004	černobílá	Daryl Bohemia Alké	Borderline Country Tomado	0/0 iim bawnn nna/ Q1	Petra Brandlinská
Anything 4U od Zlatonosné říčky	1.3.2005	černobílá	Blackie Foxy Fox	Bearbine Mysterious Djo	0/0 iim basns nna/ K1 W3	Lucie Součková
Amulet for Luck od Zlatonosné říčky	1.3.2005	černobílá	Blackie Foxy Fox	Bearbine Mysterious Djo	0/0 ivm basns nna/ Q2 P1	Radovan Liška
Britney Zouí Mintaka	15.4.2006	černobílá	Cory Faith Black Chevers	Gift in Trics Gasko Prim	1/1 iim bapns nna/ H1 R1 W2	Marie Fenclová
Azza Ewe Hill	9.2.2004	tricolor	Agnes Czech Highland	Clydebank Brit	0/0 iim basbn nna/ R1	Ing.Karel Gavenda
Aranka Z Ovčích kopce	21.7.2002	tricolor	Sarah of Airnoch	Clydebank Brit	2/2 iis basbs nna/ A1 P1 W3	Roman Macek
Angel Confusion	25.4.2006	černobílá	Aisa Svi ži Vltř	Duncan Bohemia Alké	2/2 iim basns nna/ P1 Q1 W3	Zdeněk Charvát

PSI

Cassidy z Bengasu	16.1.2006	černobílá	Babsi Foxy Fox	Ghost of Pinewood Country	0/0 iim bapnn nna/ I1	MUDr.Jana Javůrková
Beauty Flash Hardy Horde	3.9.2005	tricolor	Ange White Face Gasko Prim	Crazy Brown Gasko Prim	0/0 iim bapbn nna/ A1 Q1	Lucie Kučerová
Celtic Carley z Bengasu	16.1.2006	černobílá	Babsi Foxy Fox	Ghost of Pinewood Country	0/0 iim bapnn nna/ -	Bohumíra Nováková
Emerald Eivo z Černobílých	3.10.2005	blue merle	Henriet Czechmate	Gerí Foxy Fox	1/1 iim bpsnn nna/ W2	Tadeáš Balek
Armin Gulden Farm	20.5.2005	tricolor	Bonie z Nečtinského podhradí	Bober Jack vom Sumelocenna	0/0 iim bapls nna/ L2	Irena Málková
Attila Hun od Zlatonosné říčky	1.3.2005	černobílá	Blackie Foxy Fox	Bearbine Mysterious Djo	0/0 iim bapns nna/ Q1	Alena Králová
Drum Okřešická Perla	10.4.2004	černobílá	Alloa ze Skalistých hor	Amis Agrokwi	1/1 lvm basns nna/ K1 W2	Lukáš Krejčí
Ares Fitmin	27.1.2004	černobílá	Judy Akumulátor	Highland Dreamer	0/0 iim basns nna/ P1 R2 T2	Renáta Lřbová
Cash Lusika	3.4.2005	černobílá	Arina z Ěsalky	Cid Akumulátor	0/0 iim basns nna/ K1 P1	Petra Dřlabařová
Keary Foxy Fox	28.12.2005	černobílá	Gay Bohemia Alké	Borderline Country Only You	0/1 iim bapns nna/ K1 W1 R1 H1	Petra Opoěnská
Maeglin Eynenergy	4.9.2005	tricolor	Maeglin Ytrím	Glen of Postel	0/0 iim bapcn nna/ K1 T1	Eva Laěšková
Atomic Djo od Zlatonosné děky	1.3.2005	černobílá	Blackie Foxy Fox	Bearbine Mysterious Djo	0/0 ivm basns na/ K1 Q1	Olga Ědrová

P A S E N Í

ZPOP 1 – na dalším schůdku



V minulém dílu jsme úspěšně zvládli test vloh, ale co dál? Pro někoho je to možná vrchol, ale jsou tu i další, kteří chtějí jít dál a třeba i závodit.

Nejprve opět cituji ze současných platných řádů zkoušek, co že to je ZPOP 1?
Základní pravidla pro posuzování ZPOP.

ZPOP1

Kratší vzdálenosti (75 x 50 m), delší časový limit (25 minut), ovčák může stádo doprovázet, provádí se vybalancování stáda, neprovádí se oddělování ovcí ze stáda. Posuzuje se s větší tolerancí k chybám psa i ovčáka.

Podmínkou účasti na ZPOP i na všech oficiálních soutěžích TRIAL je úspěšné složení ZVOP. Pokud účastník akce úspěšně absolvuje ZVOP, může se ten samý den zúčastnit i ZPOP1, pokud úspěšně absolvuje ZPOP1 může se zúčastnit ZPOP2, resp. ZPOP3. Splní-li pes zkoušku, nemůže ji znovu opakovat (neplatí pro soutěže), ani nesmí nastoupit ke zkoušce nižší. Pokud pes při ZVOP nebo ZPOP neuspěje, může ji opakovat na některé z příštích akcí.

Ocenění

Při ZVOP a ZPOP není vyhlášováno umístění soutěžících, nejsou předávány ceny podle výkonu. Při ZPOP (u třídy 1, 2 i 3) jsou výkony oceněny známkou výborně (při počtu bodů 91-100), velmi dobře (při počtu bodů 76-90), dobře (při počtu bodů 61-75) a neprospěl (při počtu bodů 60 a nižším).

ZPOP může být vyhlášena zároveň i jako soutěž TRIAL (otevřená soutěž). V soutěžích by měly být oceněny minimálně tři nejlepší výkony.

Dnes si povíme, jak celá zkouška vypadá vcelku.

Na ploše parkuru je umístěn košár (ohrádka pro ovce), dvě branky a kolík (meta). Ve vzdálenosti 75 metrů se pokojně pasou ovečky. Psovod se psem stojí u kolíku a vysílá psa. Pes běží velkým obloukem až za ovce a tam zaujímá pozici tak, aby ovce byly mezi ním a ovčákem. To je OUTRUN.

V této chvíli již pes musí sám navázat komunikaci se stádem, pomalu se k němu přiblížit a uvést jej do



pohybu směrem k ovčákovi. Navázání komunikace je jeden z nejdůležitějších momentů celého trialu. Jmenuje se LIFT.

Ve chvíli kdy pes uvedl stádo do pohybu, plynule přešel do dalšího cviku a tím je přihnání stáda k ovčákovi neboli FETCH.

Stádo obchází metu, pes je za ním a ovčák se řadí před ovce a společně nastupují na DRIVE. To je kontrolovaný

pohyb ovcí pod vedením ovčáka a zezadu hlídaný psem po asi 200 metrů dlouhé trase, projití jednou či dvěma brankami tak, jak to určí rozhodčí, až k místu, kde se má stádo zastavit.

Zde se provádí BALANC. To je udržení stáda v daném prostoru, kdy pes je na opačné straně než psovod a pak zaujme takovou pozici, aby udržel stádo na místě.

Ovčák jde mezitím ke košáru, otvírá jej a začíná poslední cvik trialu a tím je vehnání ovcí neboli PEN. Za pomoci psa ovce vcházejí dovnitř bez jakéhokoliv dotyku ovčáka, který zavírá ohrádku a tím předepsaná úloha končí. Následuje sečtení bodů a ohodnocení zkoušky.

Pro úplnost je třeba říct, že podle platných regulí BCCZ je tato zkouška rozdílná od ZVOP uznána pro vystavení pracovního certifikátu a tím i pro zařazení psa do pracovní třídy na výstavách.

V dalším díle se budeme zabývat nácvikem jednotlivých prvků a jejich spojení. Tak jako minule i zde znovu opakují, že teorie je důležitá, ale je třeba vidět i jiné psy v praxi, aby si člověk udělal jasnou představu o realitě.

Tak tedy chutě ke košárům a ahoj příště

Viktor Wiky Topinka
wiky.topinka@seznam.cz



Na drive.



Ne vždy se ovečkám do košáru chce

Školení rozhodčích a instruktorů v Slůvkách



Tak jako není dobré stádo bez dobrého ovčáka, není dobrého ovčáka bez dobrého psa. A stejně tak není dobré zkoušky či soutěže bez dobrého rozhodčího. V tomto duchu se neslo školení rozhodčích a instruktorů pasení, které se konalo 19.-20. května v Slůvkách u Brna.

Této akci se z řad rozhodčích zúčastnil za pány Radko Loučka, za dámy Simona Sochorová a Šárka Gavendová. Dalšími účastníky byli potencionální adepti do řad rozhodčích a instruktorů: Ivan Linhart, Jiří Tancer, Bořivoj Šimek, Milena a Viktor Topinkovi. Mezinárodní váhu



akci dodala nejen polská účastnice Boženka Czempas, ale hlavně školitelka Marion Fuchs z Rakouska, která je jak úspěšnou závodnicí, tak i neméně kvalitní rozhodčí.

Na programu toho bylo opravdu mnoho, seznámili jsme se s novým Řádem ochrany zvířat při veřejném vystoupení nebo svodu ovčáckých, pasteveckých a honáckých psů, s Marion, která je mimo jiné zástupkyní Rakouska v FCI komisi pro pasení jsme probírali přípravu a organizaci akcí v pasení. A protože do zmíněné

komise byl zástupce za ČR sice delegován, ale zatím ne potvrzen, byla to pro nás vítaná příležitost, jak dostat nejčerstvější informace např. ze zasedání v Maďarsku, které se konalo týden před Silůvkami.

Proběhlo mnoho praktických ukázek, kde si rozhodčí vyzkoušeli nakolik se v posuzování liší a ti, kdo s sebou měli psy, mohli využít prostor i pro intenzivní trénink. Marion se snažila každému věnovat a pomoci v různých fázích výcviku jednotlivých psů. Nejvíce se však trénoval outrun, lift a fetch, kde máme veliké rezervy. Ukázala nám zajímavé způsoby výcviku a o tom, že fungují se přesvědčili všichni, kdo vydrželi do



neděle, protože to bylo opravdu znát. Do ovčácké Evropy to máme sice dost daleko, ale podle všeho jsme se již vydali správným směrem.

Ještě je třeba moc poděkovat týmu Stani Zoufalého za tradičně bezchybnou organizaci a skvělé zázemí

Viktor Wiky Topinka
wiky.topinka@seznam.cz

V Ý S T A V Y

Klubová výstava BCCCZ Pardubice 6.5.2007



(bez zadávání titulu Klubový vítěz mladých, Klubový vítěz)
Rozhodčí: E. Singer – Rakousko

PSI

Třída puppy

- VN1 - BOLDY OD ZLATONOSNÉ ŘÍČKY, chov.: Kučerová M, maj.: Řežábková M.
- VN2 - BLACK DRAGONE OD ZLATONOSNÉ ŘÍČKY, chov.: Kučerová M, maj.: Flajšmanová L.
- VN3 - BÉDA OD ZLATONOSNÉ ŘÍČKY, chov.: Kučerová M., maj.: Diviš A.
- VN - ACE BAIN BOHEMIA ALKÉ, chov.: Grygarová A., maj.: Svárkovský M.
- VN - AWL BOHEMIA ALKÉ, chov.: Grygarová A., maj.: Frýzlová V.

Třída dorostu

- VN1 - FELLOW OF MARANNS HOME, chov.: Steen & Mannix, maj.: Vajcová Š.
- N2 - ARNY DEJAVERA, chov.: Rájová D., maj.: Dudek M.

Třída mladých

V1, CAJC - CANDY RUNNER HARDY HORDE, chov.: Šimek B., maj.: Pasler P.
V2 - DETANIA VICTORY, chov.: Gillespie A.L.M, maj.:Štýbr J. + Kozárová V.
V3 - BAZ GULDEN LAND, chov.: Linhart I., maj.: Chlustinová K.
V4 - KRYSLIN FOXY FOX, chov.: Půlpánová H. maj. P. Bradlinská
V - CARRY BALL HARDY HORDE, chov.: Šimek B., maj.: Knížetová I.
V - GOLDEN ZORRO ZE SKALISTÝCH, chov.: Lorková M., maj.: Šnoblová J.
V - XAVO BOHEMIA ALKÉ, chov.: Grygarová A. maj.: Veselý J.
VD - BROUČEK Z PALEOLITU, chov.: Čištíňová V., maj.: Halamka J.
VD- GARRY RITCHIE ZE SKALISTÝCH HOR , chov.: Lorková M. maj.: Janků J.
VD - EDY MURPHY AIBARA, chov.: Palfiová M. maj.: Stolínová E.

Třída střední

V1, CAC - ERRAND BOY Z ČERNOBÍLÝCH, chov.: Švarcová M., maj.: Dvořáková J.
V2, res. CAC - KEARY FOXY FOX, chov.: Půlpánová H., maj.: Opočenská P.
V3 - BONNY BOY HARDY HORDE, chov.: Šimek B., maj.: Kopecká R.

Třída otevřená

V1, CAC - BORDERLINE COUNTRY X-RAY, chov.: Poschacher H., maj.: Nemeč & Weber
V2 - QUARGO BOHEMIA ALKÉ, chov.: Grygarová A., maj.: Košťálová R.
V3 - I´M JUST YOURS GASKO PRIM, chov.: Svobodová L., maj.: Babová H.
V4 - ELECTRIC BROWN GASKO PRIM, chov.: Svobodová L., maj.: Kopecká R.
V - AWAR OD VLTAVSKÝCH PRAMENŮ, chov. a maj.: Macků K.
V - DRUG FITMIN, chov.: Štěpának Z., maj.: Vancová J.
V - IVANHOE FOXY FOX, Chov.: Půlpánová H., maj.: Janků J.
VD - DRUM OKŘEŠICKÁ PERLA, chov.: Neumanová M., maj.: Krejčí L.

Třída pracovní

V1, CAC - ALF BORDER TOWN, chov.: Richter J., maj.: Kochová I.
V2, res. CAC - BERRY BLUE FOXY FOX , chov.: Půlpánová H., maj.: Janků J.

Třída vítězů

V1, CAC, BOB - FAUST FOXY FOX, chov.:Půlpánová H. , maj..Kochová I.
V2, res. CAC- BORDERLINE COUNTRY TEMPEST , chov.: Poschacher H. maj.: Nemeč & Weber
V3 - CRIM DARLEY ARABIAN, chov.: Cáplová V., maj.: Kopecká R.
V4 - ADAM FOXY FOX FOX , chov. H. Půlpánová maj. R. Košťálová
V - WENDEVICK ZEPHYR, chov. M.-L. Driessens, maj. Š.Vajcová

Třída čestná

V - GHOST OF PINEWOOD COUNTRY , chov. B. Bärtl, maj.: N. Hanačíková + D. Čech

Třída veteránů

V1, Nejlepší veterán - DUNCAN BOHEMIA ALKÉ, chov. a maj.: Grygarová A.
V2 - WENDEVICK USECASPER , chov.: Driessens M+L, maj.: Půlpánová H.

FENY

Třída puppy

VN1, Nejlepší puppy - ANOTHER OPEN GATE, chov. a maj.: Malinská B.
VN2 - ZARA BOHEMIA ALKÉ, chov.: Grygarová A., maj.: Svárkovský M.
VN3 - LORELYANE FOXY FOX, chov. a maj.: Půlpánová H.
VN4 - ASK MY WHY OPEN GATE, chov.: Malinská B., maj.: Frieser J.
VN - ZURI BOHEMIA ALKÉ , chov.: Grygarová A., maj.: Veselý L.

Třída dorostu

VN1, Nejlepší dorost - FIRE RED FLY Z ČERNOBÍLÝCH, chov.: Švarcová M., maj.: Grygarová A..
VN2 - AMY DEJAVERA , chov.: Rájová D., maj.: Rájovi J+D
VN3 - FROM BORDERS HOME ELEGANT BLACK, chov.: Smit H. , maj.: Svobodová L.
N4 - ABSAROKA CINDERELLA´S RANCH, chov. a maj.: Svárkovský M.

Třída mladých

V1, CAJC - UNA BOHEMIA ALKÉ, chov. a maj.: Grygarová A.

V2 - AGFA CUTIE PIE HALIBA, chov. a maj.: Babová H.
V3 - ADJA CUTIE PIE HALIBA, chov.: Babová H., maj.: Pražan B.
V4 - LET IT BE LILY GASKO PRIM, chov.: Svobodová L. maj.: Kutková J.
V - AMBER CONFUSION, chov.: Navrátil K., maj.: Mazánková I
V - APU BROWN TENDER FLASH, chov.: K.Dědičová, maj. Štýbr J.
V - BARBARA GULDEN LAND, chov.: Linhart I., maj.. Drbohlavová D.
V - BRITNEY ZOUI MINTKA, chov.: Topinková M., maj.: Fenclová M..
V - CAT BALLOW HARDY HORDE, chov.: Šimek B., maj.: Richterová L.
V - CIRRA AGROKIWI, chov.: Brunclík S., maj.: Červená P.
V - CRANBERRY HARDY HORDE, chov.: Šimek B., maj.: Grundmannová H.
V - DAIQUIRI BROWN AIBARA, chov.: Palfiová M., maj.: Kraus J.+ Šoršová K.
V - ENYA OKŘEŠICKÁ PERLA, chov.: Neumannová M. maj.: Lubí spl. s.r.o..
V - JOY VOM SKUDDENHOF, chov.: Meyer B., maj.: Němcová H.
V - KITTY FOXY FOX, chov.: Půlpánová H., maj.: Lobová J.
V - LITTLETHORN SAXO, chov.: Tunncliffe R., maj.: Hanačíková N.+ Čech D.

Třída střední

V1, CAC - AMALKA BAMBABIBI, chov.: Juhásová J., maj.: Ošlejšková V.
V2, res. CAC - JAMAICA FOXY FOX, chov.: Půlpánová H., maj.: Půlpánová H.+ Půlpán V.
V3 - KARRIE FOXY FOX, chov.: Půlpánová H., maj.: Černochová K.

Tř. otevřená (9/9)

V1, CAC - ETUAL ENIGMA Z ČERNOBÍLÝCH, chov. a maj.: Švarcová M.
V2, res. CAC - DANCING QUEEN TENNANT, chov.: Vajcová Š, maj.: Vancová J.
V3 - BLUEBERRY SPECIAL AMBRA PROFESSIONAL, chov.: Brunclíková V., maj.: Kirschová D..
V4 - QUATMA BOHEMIA ALKÉ, chov.: Grygarová A., maj.: Svárkovský M.
V - AMBRA Z DUBLOVICKÉ SAMOTY, chov.: Hlaváček F., maj.: Myšková K.
V - DIUCA DARLEY ARABIAN, chov.: Cápalová V., maj.: Haupt P.
V - HONEY FOXY FOX, chov.: Půlpánová H., maj.: Provažníková K.
VD - DAISY FOXY FOX, chov.: Půlpánová H., maj.: Malinská B.
VD - IKEA FOXY FOX, chov.: Půlpánová H., maj.: Bradlinská P.

Třída pracovní

VD1 - CORY FAITH BLACK CHEVERS, chov.: Hanačíková N., maj.: Topinkovi V+M

Třída vítězů

V1, CAC - CINDY BELLA TENNANT, chov.: Vajcová Š., maj.: Vajcová Š., a Chytilová H.
V2, res. CAC - CHUBBY BOHEMIA ALKÉ, chov. a maj.: Grygarová A.

Tř. čestná

V - I'M SMARTI GASKO PRIM, chov. a maj.: Svobodová L.

Tř. veteránů (2/2)

V1 - DARYL BOHEMIA ALKÉ, chov.: Grygarová A., maj.: Půlpánová H.
V2 - BLAZE BLACK CHEVERS, chov. a maj.: Hanačíková N.

Soutěže:

Nejhezčí pár psů:

Duncan Bohemia Alké x Una Bohemia Alké – Grygarová A.

Nejlepší chovatelská skupina:

Foxy Fox – Půlpánová H.

Pár dní po výstavě přišel e- mail od Eleonore Singer.

Milý přítel Border collií,

chtěla bych Vám ještě jednou poděkovat za pozvání na výstavu. Přijela jsem velmi ráda.

Počasí nám naštěstí také přálo, lehký déšť na začátku výstavy rychle ustal.

Nyní k pejskům. Byla jsem velmi překvapena vysokým počtem a skutečně dobrou kvalitou vystavovaných pejsků. Bylo tam množství velmi nadějných odchovů, jak psů, tak i fen. Také většina dospělých psů odpovídala z velké části standardu. Pár pejsků nemělo požadovanou kvalitu a dvě velmi hezké fenky byly předvedeny s nadváhou. Při nadváze trpí skoro vždy vzhled psa a také plynulost pohybu. K vylepšení v chovu by byly světlé oči a ocasy, které jsou v pohybu nesené velmi vysoko. K psím párům a chovatelským skupinám bych chtěla ráda poznamenat, že záleží především na celkovém vzhledu a stejnorodosti-rovnoměrnosti skupiny- páru.

V poslední době se bohužel u tohoto plemene často objevují jedinci příliš velcí a mohutní. Uvažme, že tito psi by měli být jako kdysi, schopni běhat kolem stáda. Čím větší a především těžší budou, tím se jim bude hůře pracovat.

Mnozí zdůrazňují, že chov border collií ve světě se ubírá dvěma směry, chov pracovní psů a psů pro výstavy. Myslím si, že v chovu této rasy by se měli využít všechny důležité znaky a vlastnosti. Ale jak jsem mohla vidět, jste na velmi dobré cestě.

Podstatné pro úspěch výstavy je samozřejmě také personál v kruhu. Za sebe mnohokrát děkuji třem dámám, které tuto skvělou práci vykonávaly.

Doufám, že vystavovatelé byly spokojeni a přeji jim do budoucna hodně štěstí a úspěchů s touhle pěknou rasou.

Srdečný pozdrav z Vídně

Eleonore Singer

Ráda bych ještě poznamenala, že paní Singer v sobotu (den před naší klubovkou) posuzovala mezinárodní výstavu v Dortmundu. Po výstavě jela sama domů, do Vídně a druhý den brzo ráno přijela opět sama do Pardubic. V neděli na paní Singer nebyla znát žádná únava, ke všem se chovala velice mile, pozorně si prohlédla každého psa a její posuzování mělo spád. Myslím, že vzhledem k jejímu věku je to výkon opravdu úctyhodný.

Helena Půlpánová

VIII. Klubová výstava BCCCZ



Brno – 4.8.2007

Rozhodčí: Bruce Kilsby - GB

PSI

TŘÍDA PUPPY

VN1, Best puppy - IRIHAN RUBÍNOVÉ SRDCE, chov. + maj. S. Sochorová

VN2 - ACID APPLE KORYFEJ, chov. M. Dubovská, maj. P. Jelínková

VN3 - EYES OF THE WORLD GALAXY, chov. P. Schevenels, maj. M. Úlovcová

VN4 - ARTHUR PLUSH BERRY, chov. H. Koníčková, maj. M.

VN - LANCELOT FITMIN, chov. Dibaq a.s., maj. I. Kochová

VN - ALEX Z OHROMUJÍCÍHO SVĚTA, chov. I. Rácová, maj. O. Ullmannová

VN - DANCE WITH ME SILVER BREEZE, chov. M. Úlovcová, maj. J. Nádvoříková

N - AMIR ZE STRÍBRNÉ PLANETY, chov. + maj. M. Matoušková

N - ARGONAUT ZE STRÍBRNÉ PLANETY, chov. M. Matoušková, maj. Z. Píhalová

N - ARCHIBALD PLUSH BERRY, chov. H. Koníčková, maj. V. Heimerleová Horová

N - EXCELLENT BLUE SVĚŽÍ VÍTR, chov. I. Šaročová, maj. I. Dočkalová

TŘÍDA DOROSTU

VN1 - BOLDY OD ZLATONOSNÉ ŘÍČKY, chov. Mgr. M. Kučerová, maj. M. Řežábková

VN2 - ANGEL FACE NEAR FUTURE, chov. J. Vargová, maj. M. Míčová

VN3 - BETTER FASTER OD ZLATONOSNÉ ŘÍČKY, chov. + maj. Mgr. M. Kučerová

TŘÍDA MLADÝCH

V1, CAJC, KVM - ADONIS CONFUSION, chov. Ing. K. Navrátil, maj. B. Ryšavá

V2 - CALYPSO CARL HARDY HORDE, chov. B. Šimek, maj. MVDr. J. Gibová

V3 - FIEND CHOCCO Z ČERNOBÍLÝCH, chov. + maj. M. Švarcová

V4 - ARTABAN DAJAVERA, chov. D. Rájová, maj. I. Dupalová

V - CHEROKEE RUBÍNOVÉ SRDCE, chov. + maj. S. Sochorová

V - USHANT BOHEMIA ALKÉ, chov. A. Grygarová, maj. O. Dlesková

V - ÁRNY ŽELEČSKÝ HRÁDEK, chov. J. Vágnerová, maj. J. Rosičková

V - CANDY RUNNER HARDY HORDE, chov. B. Šimek, maj. P. Pasler

V - DETANIA VICTORY, chov. A.L.M. Gillespie, maj. J. Štýbr

V - DRACO LUSIKA, chov. S. Balogová, maj. A. Švecová

VD - CHANSON FITMIN, chov. Dibaq a.s., maj. M. Kučerová

VD - FUNNY FLEA Z ČERNOBÍLÝCH, chov. + maj. M. Švarcová

VD - FELLOW OF MARANNS HOME, chov. Steen & Marnix, maj. Š. Vajcová

D - AKSAMIT BOHEMIA OAK, chov. M. Bakrlíková, maj. M. Kousal

D - BENY SEN PASTÝŘŮ, chov. H. Veselá, maj. M. Procházková

TŘÍDA STŘEDNÍ

V1, CAC - CASSIDY Z BENGASU, chov. V. Vostrá, maj. MUDr. J. Javůrková

V2, r. CAC - EMERALD EIWO Z ČERNOBÍLÝCH, chov. M. Švarcová, maj. T. Balek

V3 - KRISLYN FOXY FOXY, chov. H. Půlpánová, maj. P. Bradlinská

V4 - KEARY FOXY FOXY, chov. H. Půlpánová, maj. P. Opočenská

VD - GARRY RITCHIE ZE SKALISTÝCH HOR, chov. M. Lorková, maj. J. Janků

VD - MAEGLIN EYENERGY, chov. R. Dewinter, maj. Ing. E. Lačňáková

VD - ULTRAVIOLET URGENT CALL BLUE ENERGIZER, chov.: T. Pecold, maj. A. Calomfirescu

TŘÍDA OTEVŘENÁ

V1, CAC, KV, BOB - MAGHERA LIGHT FANTASTIC, chov.: K. Monk, m. T. Horvath & M. Sorré

V2, r. CAC - SAPPHIRE HOT SHOTS BLACK ENERGIZER, chov. T. Pecold, maj. T. Pecold + I. Milewicz V3 -

INSIDE BLUE GASKO PRIM, chov. L. Svobodová, maj. K. Staňková

V4 - CELTIC CARLEY Z BENGASU, chov. V. Vostrá, maj. B. Nováková

V - DRUG FITMIN, chov. Ing. Z. Štěpánek, maj. J. Vancová, Dis.

V - FLASH FOXY FOX, chov. H. Půlpánová, maj. Ing. E. Chmelíková

V - JUST IN TIME GASKO PRIM, chov. L. Svobodová, maj. P. Doškářová

V - QUARGO BOHEMIA ALKÉ, chov. A. Grygarová, maj. R. Košťálová

VD - BEST FRIEND SVĚŽÍ VÍTR, chov. I. Šaročová, maj. K. Hánová

VD - COUNTRY BLUE JČ SVĚŽÍ VÍTR, chov. I. Šaročová, maj. K. Hánová

VD - FILIP ZE SKALISTÝCH HOR, chov. M. Loroková, maj. S. Lefnerová

VD - IVANHOE FOXY FOX, chov. H. Půlpánová, maj. J. Janků

VD - TOSCHI BOHEMIA ALKÉ, chov. A. Grygarová, maj. I. Dupalová

D - DRUM OKŘEŠICKÁ PERLA, chov. M. Neumanová, maj. L. Krejčí

TŘÍDA PRACOVNÍ

V1, CAC - BORDERLINE COUNTRY TORNADO, chov. H. Poschacher, maj. H. Poschacher + M. Sorré

V2, r. CAC - ALF BORDER TOWN, chov. Ing. J. Richter, maj. I. Kochová

V3 - BERRY BLUE FOXY FOX, chov. H. Půlpánová, maj. J. Janků

VD - ARIEN AGLAR WONDERFULL DREAM, chov. R. Píšťková, maj. S. Mašek

VD - ARMIN GULDEN LAND, chov. I. Linhart, maj. I. Málková

VD - POSEIDON BOHEMIA ALKÉ, chov. A. Grygarová, maj. V. Bartošík

TŘÍDA VÍTEŽŮ

V1, CAC - HECTOR CZECHMATE, ch. F. Novák, maj. I. Milewicz + T. Pecold

V2, r. CAC - FAUST FOXY FOX, chov. H. Půlpánová, maj. I. Kochová

V3 - ADAM FOXY FOX, chov. H. Půlpánová, maj. R. Košťálová

V4 - GERI FOXY FOX, chov. H. Půlpánová, maj. V. Vostrá

TŘÍDA VETERÁNŮ

V1, Nejlepší veterán - WENDEVICK USECASPER, chov. . M.-L. Driessens, maj. H. Půlpánová

FENY

TŘÍDA PUPPY

VN1 - ANDROMEDA SUBTILIA, chov. P. Holý, maj. D. Valešová
VN2 - BORDERLINE COUNTRY INCREDIBLE , chov. H. Poschacher, maj. Š. Vajcová
VN3 - AURA PLUSH BERRY, chov. H. Koničková, maj. K. Navrátilová
VN4 - AIWA PLUSH BERRY, chov. + maj. H. Koničková
VN - AGATHA PLUSH BERRY, chov. H. Koničková, maj. M. Vlášek
VN - MIA FOXY FOX, chov. H. Půlpánová, maj. B. Mahdalová
N - ANGIE ZE STŘÍBRNÉ PLANETY, chov. M. Matoušková, maj. P. Ševčíková
N - ASTRA ZE STŘÍBRNÉ PLANETY, chov. M. Matoušková, maj. M. Kurnová
N - KATRINA FITMIN, chov. DIBAQ a.s., maj. M. Mlčochová

TŘÍDA DOROSTU

VN1, Nejlepší dorost - LORELYANE FOXY FOX, chov. + maj. H. Půlpánová
VN2 - ANOTHER GIRL OPEN GATE, chov.+ maj. B. Malinská
VN3 - ANY TIME AT ALL OPEN GATE, chov. B. Malinská, maj. T. Karásek
VN4 - BY-WAY ALKYRA, chov. A. Kynclová, maj. N.Tomešková
N - ALL MY LOVING OPEN GATE, chov. B. Malinská, maj. J. Kudrna.
N - ALLY FROM CRAZY SUN, chov + maj. Bc. P. Ušelová
N - ALYRIC MYSTIQUE NEAR FUTURE, chov. J. Vargová, maj. H. Petrlová
N - ATLANTA FROM NEAR FUTURE, chov. J. Vargová, maj. O. Ullmannová
N - AVALANCHE SPEED FROM VALACHIAN HIGHLANDS, chov. Mgr. L. Cábová, maj. P. Wlochová
N - BE HAPPY OD ZLATONOSNÉ ŘÍČKY, chov. Mgr. M. Kučerová, maj. E. Koliandrová
N - BEST CHOICE OD ZLATONOSNÉ ŘÍČKY, chov. Mgr. M. Kučerová, maj. L. Pánková
N - JOLA FITMIN, chov. Ing. Z. Štěpánek,

TŘÍDA MLADÝCH

V1, CAJC, KVM - FROM BORDERS HOME ELEGANT BLACK, chov. H. Smit, maj. L. Svobodová
V2 - CHAROLLAIS RUBÍNOVÉ SRDCE, chov. + maj. S. Sochorová
V3 - AMY DAJAVERA, chov. D. Rájová, maj. J.+ D. Rájovi
V4 - ARWEN CONFUSION, chov. + maj. Ing. K. Navrátil
V - CHELSEA RUBÍNOVÉ SRDCE, chov. S. Sochorová, maj. P. Dušková
V - ÁJA DAJAVERA, chov. D. Rájová, maj. V. Kovárnová
V - ALLY DAJAVERA, chov. D. Rájová, maj. I. Dupalová
V - ATTRACT KESSI LUVER, chov. V. Štanclová, maj. R. Hejtmánková
V - CARESS LOVE SILVER BREEZE, chov. M. Úlovcová, maj. M. Ptáčníková
VD - ANGELINA DAJAVERA, chov. D. Rájová, maj. J. Vancová
VD - ANIQUE CATHY BOHEMIA OAK, chov + maj. M. Bakrlíková
VD - BERENIQUE ANN MINTAKA, chov. M. Topinková, maj. P. Doškářová
VD - CAT BALLOU HARDY HORDE, chov. B. Šimek, maj. L. Richterová
VD - GENESIS ZE SKALISTÝCH HOR, chov. M. Lorková, maj. S. Lefnerová
D - BRENDA GULDEN LAND, chov. I. Linhart, maj. L. Martincová
D - AIMA ŽELEČSKÝ HRÁDEK, chov.+ maj. J. Vágnerová
D - INFINITY BLACK CHEVERS, chov. N. Hanačíková, maj. J. Vargová

TŘÍDA STŘEDNÍ

V1, CAC, KV - LITTLETHORN SAXO , chov. B. Tunnicliff ,maj. N. Hanačíková + Bc. D. Čech
V2, r. CAC - BORDERLINE COUNTRY EXTACY, chov. + maj. H. Poschacher
VD - ANTIS DRUNA BLUE, chov. R. Buriánková, maj. J. Pucherová
VD - BRITNEY ZOUI MINTAKA , chov. M. Topinková, maj. M. Feňclová
VD - CALISTA TRICKY HAFKINS, chov. P. Čížková, maj. P.+ F. Čížkovi

TŘÍDA OTEVŘENÁ

V1, CAC - GOOD LUCK GASKO PRIM, chov. L. Svobodová, maj. J. Vargová
V2, r. CAC - NANA NO MERCY BLACK ENERGIZER, chov. T. Pecold, maj. M. Felis
V3 - DANCING QUEEN TENNANT, chov. Š. Vajcová, maj. J.Vancová Dis.
V4 - HANE RUBÍNOVÉ SRDCE, chov+maj. S. Sochorová

V - NICE OF YOU TO COME BYE SIMPLY SARAH, chov. D. C. Boshouwers, maj. Š. Seemannová
VD - ANGEL CONFUSION, chov. Ing. K. Navrátil, maj. Z. Charvát
VD - ARKA FEŠÁK, chov. J. Zahradník, maj. J. Šindelář
VD - BARLETA LUSIKA, chov. S. Balogová, maj. M. Bakrlíková
VD - CINDY AYKY, chov. Ing. I. Bártek, maj. S. Lišková
VD - DAISY FOXY FOX, chov. H. Půlpánová, maj. B. Malinská
D - ARE YOU READY OD ZLATONOSNÉ ŘÍČKY, chov.+ maj. Mgr. M. Kučerová

TŘÍDA PRACOVNÍ

V1, CAC - ETUAL ENIGMA Z ČERNOBÍLÝCH, chov. M. Švarcová, maj. M. Švarcová
VD - ELEGANCE SUN BLACK CHEVERS, chov. N. Hanačiková, maj. Bc. P. Ušelová
VD - IKEYA FOXY FOX, chov. H. Půlpánová, maj. P. Bradlinská

TŘÍDA VÍTEŽŮ

V1, CAC - RIO BRAVO DE RHAPSODY BLACK ENERGIZER, chov. T. Pecold, maj. M. Felis + J. Żulawa
V2, r. CAC - FRANCIS FOXY FOX, chov. H. Půlpánová, maj. Š. Vajcová
V3 - ABIGALE Z BENGASU chov.+maj. V. Vostrá, Bystřická 1649, Kadaň
V4 - AIRIN LEX WONDERFULL DREAM, chov. R. Píšťková, maj. V. Hružíková
V - HENRIET CZECHMATE, chov. F. Novák, maj. M. Švarcová

TŘÍDA ČESTNÁ

V - TOSARI FLIES HIGH, chov. S. Carver, maj. J. Vargová

TŘÍDA VETERÁNŮ

V1 - DARYL BOHEMIA ALKÉ, chov. A. Grygarová, maj. H. Půlpánová

Nelepší chovatelská skupina

ENERGIZER - T. Pecold

Neihezcí pár psů

GERY FOXY FOX + Abigeil z Bengasu

Malé ohlédnutí za klubovou výstavou v Brně.



Dovolte, abych napsala pár řádků o naší klubovce pro ty, kteří se nezúčastnili, ale i pro ty, co na výstavě svého psa předváděli a nebo se přijeli podívat jen jako diváci.

K posuzování byl pozván pan Burce Kilsby z Anglie, kterého jsem zvali již před dvěma lety, ale jeho kalendář je tak plný, že se na nás „dostalo“ až letos. Pro zajímavost, pan Kilsby byl majitelem velmi známého psa Clan Abby Blue Aberdoone, kterého má v PP velké množství borderek v Čechách, ale i v Evropě.

Letošní klubová výstava byla rekordní počtem 130 přihlášených jedinců. Tak vysoký počet border collíí je možné ve střední Evropě vidat spíše na Evropských nebo Světových výstavách. Již po první uzávěrce mě bylo jasné, že letošní klubovka bude opravdu početná. Začala jsem tedy uvažovat, zda pozvat druhého rozhodčího, jak bylo uvedeno v propozicích.

Vzpomněla jsem si však na nespokojené hlasy z loňské výstavy, kdy mnoho vystavovatelů řešilo složitou situaci, jak zároveň předvést své štěně v jednom kruhu a dospělého psa v kruhu druhém. I diváci byli nespokojeni, když chtěli sledovat posuzování v obou kruzích. A bylo i několik záporných hlasů mezi majiteli dorostenců a mladých psů, kteří chtěli znát názor rozhodčího z Anglie a hlavně kvůli němu na výstavu přijeli, ale posuzovala je rozhodčí ze Slovenska. Nakonec i pro mě bylo mnohem složitější zajistit pomocníky do obou kruhů.

Hlavně z těchto důvodů byl letos kruh jeden. Bohužel opět toto bylo kritizováno...

Je pravda, že Bruce Kisby začal své posuzování ve třídě štěňat rozvázněji, ale v dalších třídách jeho práce dostala tempo a výstava měla spád. Při tom každý pes byl pozorně prohlédnut v klidu i pohybu. Řekla bych, že pan rozhodčí nemá vyhraněný typ, který by upřednostnil při výběru na přední místa.

Penalizoval „veselé ocase“, často i o stupeň horší známkou a jedinci, kteří se nepředvedli ve výstavní kondici neměli mnoho šancí na dobré umístění. Známeček výborná bylo přesto zadáno nejvíce, několik pejsků odešlo z kruhu ze zelenou stužkou a tedy známkou dobrý, hodně bylo i velmi dobrých, ale možná by bylo dobré občas si připomenout citaci z výstavního řádu: „ - velmi dobrá: - Tato známka se přiznává takovému jedinci, který má typické vlastnosti svého plemene, vyvážené proporce a je v dobré kondici. Prominout se mu drobné vady, nikoli však vady morfologické. Toto ocenění může být uděleno jen prvotřídnímu jedinci.“

V Anglii často získávají známku "výborný" pouze jedinci, kteří bojují o pořadí. Další jsou ohodnoceni horšími známkami. Asi si musíme zvyknout, že když je delegován rozhodčí ze země původu plemene, bude jeho posuzování bude vždy přísnější. Toto platí nejen pro border collie.

Po výstavě je vždy spokojen ten kdo vyhrál a nebo uspěl nad svá očekávání. Vystavovatel, který „ neměl svůj den“ nadává na rozhodčího a kritizuje jeho práci. Ale snad je nám vše jasné, že výstava a posuzování vzhledu je věc značně subjektivní, je to názor jen jednoho člověka, jednou vyhraje Puňta, příště Alík. Každý vystavovatel svým přihlášením a zaplacením poplatku dobrovolně vstupuje do hry zvané „ výstava“ , kde zvítězit nemůže každý. A kdo chce jít alespoň štěstí trošku naproti, připraví svého psa pro výstavu co nejlépe.

Výstava je přeci o kráse, proč tedy na výstavě vidíme jedince špinavé, nevyčesané, které jejich vystavovatel nemá ani snahu dobře postavit či předvést v pohybu. Rozhodčí má pak zcela jednoduchý výběr, zda dát na přední místo černobílého psa s lesklou srstí, pěkně předvedeného s radostným projevem a nebo šedožutého ustrašeného pejska, který v kruhu tak nějak stojí, i když má třeba ten ustrašený pejsek méně vad, než ten připravený, ustrašený se ztratí v davu.... Prostě dobře připravený a čistý pes k výstavám patří, i když border collie je pes pracovní a výstavy nejsou tím hlavním proč si BOC pořídít a chovat.

Kromě nespokojených hlasů neúspěšných vystavovatelů jsem zaslechla i hlasy, že tak prestižní akce jako Klubová výstava by si zasloužila lepší úroveň, více cen, vzorky granulí, focení vítězů do Borderholicu apod. Ano, s tím souhlasím, ale opravdu už není v mých možnostech sehnat sponzory a dovést další ceny na tuto akci. Naše celkem velké auto praskalo ve švech, jen co jsme v Pardubicích naložili všechny poháry na

výstavu a také za klubové šampiony. Prostor pro zajištění dalších cen má každý, nikdy nebyl žádný sponzor odmítnut, každá nabídka pomoci je vítána. Myslím si, že ani předseda redakční rady našeho zpravodaje neodmítne kvalitní fotky vítězů. Stačí, když více lidí nabídne svojí pomoc při pořádání a přípravě výstavy. Ale asi je snazší kritizovat, nadávat a šířit kolem sebe špatnou náladu.

Moc bych chtěla poděkovat Evě Lačňákové a Evě Chmelíkové, které se střídaly v tlumočení a za celý den měly jistě té angličtiny až po krk :o)) Vedoucí kruhu Stáňa Balogová odvedla jako vždy velký kus dobré práce a snad nám nedá košem ani příští rok. Také bych nerada zapomněla na zapisovatelku, která napsala 130 posudků, které byly k přečtení, což je výkon úctyhodný. Tato nenápadná mladá paní není ani členka našeho klubu, ani není majitelkou border collie, jen se jí toto plemeno líbí. Díky patří i členům výboru klubu, kteří připravili kruh a další věci nezbytné pro hladký průběh výstavy.

Asi se mě nikdy nepovede uspořádat výstavu tak, aby byl spokojený opravdu každý.

Ale každý má možnost pomoci při pořádání výstavy, aby byla lepší a lepší. Záleží jen na nás jakou výstavu si uděláme.



foto Tomáš Seemann

Helena Půlpánová



Borderholic - Aktuality a zajímavosti - klubový zpravodaj č. 23

Vydává BCC CZ pouze pro vnitřní potřebu klubu.

Foto - obálka: Dalibor Glück

Vychází v listopadu 2007 v nákladu 200 výtisků.

Webové stránky: www.bcccz.cz

Kontaktní adresa: Jana Lejsková, Lípa 3, 763 11 Zlín 11

Tel.: 777 308 869, e-mail: jana@bcccz.cz

